



## 兵放技ニュース

## Schaukasten

No. 435

公益社団法人 兵庫県放射線技師会  
神戸市中央区元町通 5-2-3-1011  
TEL : 078-351-5172  
FAX : 078-351-2309  
<http://www.hyogo-rt.org/>  
発行者/後藤 吉弘  
編集責任者/阪本 正行

## — 告示 —

## 第113回 (公社)兵庫県放射線技師会通常総会のお知らせ

定款第14・15条に基づき、第113回総会を下記のとおり開催する予定となりました。ご多忙中とは存じますが、万障お繰合わせの上、ご出席下さいますよう、謹んでご案内申し上げます。

総会の詳細につきましては来月のシャウカステンおよび同封いたします議案書をご参照下さい。

なお、欠席される場合には委任状の提出をお願いいたします。

## 記

日 時: 令和2年3月22日(日)13:30~15:00

会 場: 神戸市勤労会館(3F)308号室 神戸市中央区雲井通5-1-2

※当日欠席の会員は委任状を3月17日までに必着するようにご提出願います。

## 総会后研修会 (総会終了後)

タイトル 「2020年診療報酬改定～画像診断項目の変更点～」

講 師 順天堂大学医学部 放射線診断学講座 内川 慶 先生

## 情報委員会

## 令和元年度 給与実態調査・会員動向調査

## 給与実態調査

いつも情報委員会の事業にご理解、ご協力をいただき誠にありがとうございます。

今年度は20歳代から70歳代までの幅広い世代の会員さまより前年度を上回る回答をいただき、情報委員会役員一同感謝しております。来年度の回収率は会員数の10%

を目指したいと思っておりますので、引き続きご理解の上、ご協力いただきますようよろしくお願い致します。

## 会員動向調査

皆様の登録状況をもとに6年ぶりに会員動向調査を行いました。この調査は兵庫県放射線技師会会員の分布、傾向を把握するために不定期に行っており、今回は新たに

卒業校別の集計も行いましたのでご覧ください。下のQRコードよりアクセスし、本ニュースに記載の今月のパスワード入力して下さい。



お問い合わせ

兵庫県立淡路医療センター 検査・放射線部  
水口 健二郎 TEL : 0799-22-1200 (PHS : 8452)

### 近畿地域放射線技師会 囲碁大会報告

1月19日(日)大阪府医師協同組合本部8階大ホールで行われました第31回近畿地域放射線技師会囲碁大会は、1回戦是和歌山県との対戦でした。接戦の末、惜しくも敗れました。昼食後の3試合は3連勝し、3勝1敗であったが和歌山県が4連勝で優勝し、惜しくも兵庫県は2位となりました。近畿地域放射線技師会囲碁大会は今回で一区切りとして今後は同好会主体として継続していくこととなりました。囲碁同好会も毎月第2土曜日に事務所で行っていますので初心者の方も大歓迎ですのでよろしくお願ひします。

大会成績： 優勝：和歌山県

準優勝：兵庫県 3位：京都府

4位：奈良県 5位：滋賀県 6位：大阪府



### 厚生委員会 フットサル同好会 練習のお知らせ

お疲れ様です。フットサル同好会による初回の練習日が決まりました。

ゲーム形式で2時間予定しております。

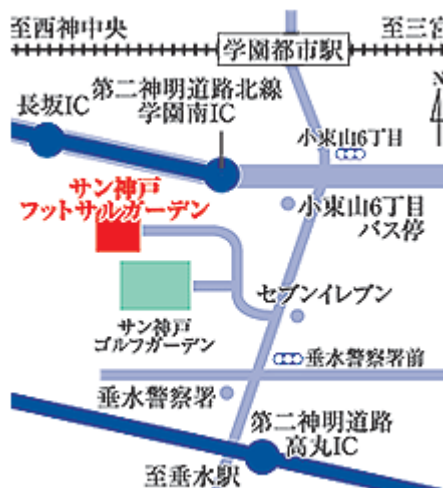
どなたでも参加できますので、お友達をお誘いあわせの上ご参加ください。

日 時： 令和2年3月7日(土)15:00~17:00

場 所： サン神戸フットサルガーデン(コストコ横)ブルーコート

お問い合わせ： 神戸労災病院 078-231-5901

中央放射線部 大鳥 山本



### 組織委員会 組織研修会のご案内

「ブラインドコミュニケーション」

今年度の組織研修会は「ブラインドコミュニケーション」を題材にいたします。視覚障害者がチーム内にいることで、チーム内のコミュニケーション手法は劇的に変化します。「言葉」に依存して社会生活を送っている視覚障害者のコミュニケーション能力の高さを学び、曖昧さの排除をヒントにコミュニケーションロスを解決するためのお話です。どうぞ皆様お誘い合わせの上ご参加よろしくお願ひいたします。

※人数把握のためホームページ上から事前登録にご協

力お願いいたします。当日参加も可能です。

日 時: 令和2年3月7日(土)14:00~17:00

場 所: センタープラザ西館6階 3号会議室  
神戸市中央区三宮町2丁目11-1

会 費: 無料

問合せ: 神戸市立医療センター中央市民病院  
放射線技術部 岡田 雄基  
MAIL: y.oka1o1o@gmail.com  
TEL 078-302-4321 (代表)

### 情報委員会

#### 会員専用サイトへのログインパスワード

会員専用サイトでは、読影セミナーでご講演いただきましたプレゼンデータを公開しています。

その他、給与実態調査のアンケート結果や診療報酬改定に関する情報も掲載しています。

「今月のパスワード」を入力して、会員専用サイトへログインしてください。



### 広報委員会

#### 「技師会に輝く新星」原稿の募集

兵庫県放射線技師会会誌(HART)に掲載する新入会員紹介「技師会に輝く新星」に掲載する原稿を募集中です。氏名・生年月日・出身校・所属支部・勤務先・抱負・趣味と写真を下記アドレスまで送信して下さい。

MAIL: hyogoradiotech@gmail.com

### 第12回原子力災害医療研修会

近年全国で様々な災害が起こっており、これらに対応で

きる診療放射線技師の育成は重要な課題となっています。また、原子力災害の対応についても技師の責務と考えられます。今回は、日本診療放射線技師会の江藤理事をお招きし、関西広域連合と共同で原子力災害の対応についての研修会を開催します。特に技師の中で第一線で活躍されている吉田先生にご講演いただくと共に、原子力安全技術センターの方々にも講義や実習指導をして頂きます。万障繰り合わせの上、多数のご参加をお願いします。

日 時: 令和2年3月8日(日)13:00~18:00

場 所: 兵庫医科大学病院 教育研究棟(A)

2F 202講義室

13:00~13:15

【開会挨拶】公益社団法人 兵庫県放射線技師会

会長 後藤 吉弘

【来賓挨拶】公益社団法人 日本診療放射線技師会

災害担当 江藤 芳浩

13:15~14:30

【講 演】

1 「原子力発電所の災害における現状と対策」

関西電力株式会社 広報室 上山 逸平

2 「原子力災害時の放射線被ばくへの理解」

~JCO事故と福島第1原子力発電所事故を踏まえて~

神奈川放射線技師会 放射線管理士部会 副部会長

川崎市立多摩病院 画像診断部 吉田 篤史

3 「原子力災害時の広域避難について」

関西広域連合 広域防災局課長補佐 宮本 学

14:40~15:40

【講 義】

1 「避難退域時検査等及び除染について」

公財)原子力安全技術センター 放射線安全部

特任参事 土岐 邦彰

2 「放射線測定装置の使用方法及び測定方法」

公財)原子力安全技術センター 放射線安全部

主幹 梅山 信昭

3 放射線サーベイについての現状理解(福島県での取り組み) (公社)兵庫県放射線技師会 中村 真善

15:50~17:30

【実 習】

1 「GMサーベイメータを使用した検査実習」

(公社)兵庫県放射線技師会 管理士委員

(公財)原子力安全技術センター

2 他府県との連携会議(今後のあり方について)

17:30～

## 【閉会挨拶】

関西広域連合 広域防災局広域企画課長 平田 正教

(公社)兵庫県放射線技師会 副会長 半部 英敏

## [申し込み方法]

基本的には兵庫県放射線技師会の HP より申し込んでください。事前登録された方には当日修了書をお渡します。

尚、当日参加された方につきましては、兵庫県放射線技師会の修了書を後日郵送で送らせていただきます。

インターネット環境がない場合は、①氏名、②所属、③連絡先電話番号、④安全管理測定参加希望を記入の上、FAXをお願いします。

兵庫県放射線技師会事務所 <http://www.hyogo-rt.org/>

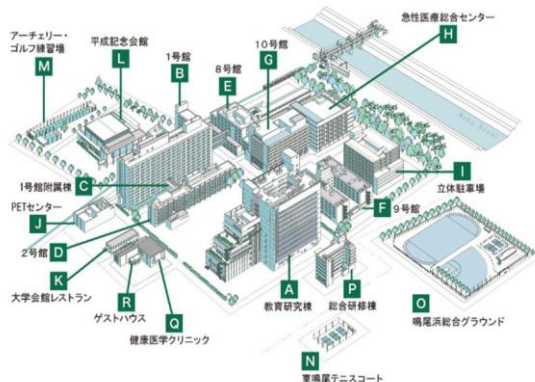
FAX 078-351-2309

お問い合わせ: 姫路赤十字病院 放射線技術部 岩見 守人

TEL 079-294-2251(3684)

MAIL: morimori@hrc-hp.com

## 会場案内図 兵庫医科大学病院



ます。

令和元年度 阪神支部総会

日 時: 令和2年3月5日(木)19:00～19:15

場 所: 西宮市民会館アミティホール3F 中会議室301

(阪神西宮駅東出口より徒歩約1分 北東へ100m)

〒662-0918 西宮市六湛寺町10番11号

TEL 0798-33-3111

<http://amity.nishi.or.jp/amity/access.html>

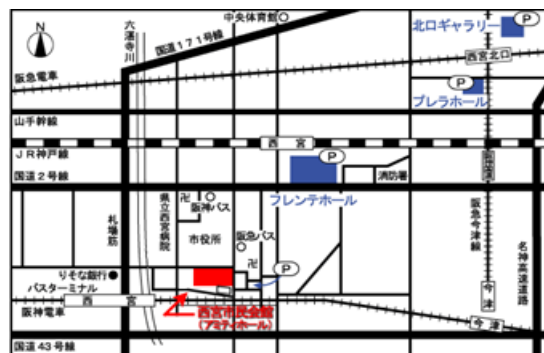
## 第3回阪神支部学術勉強会

日 時: 令和2年3月5日(木)19:15～21:15

場 所: 西宮市民会館アミティホール3F 中会議室301

プログラム:

1. 支部長挨拶 兵庫医科大学病院 前田 勝彦
2. 情報提供「イオメロンの話題」  
エーザイ株式会社 ブラッコ・エーザイ株式会社
3. 特別講演「今さら聞けない心電図」  
兵庫県立西宮病院 循環器内科課長 間木野 泰祥



お問い合わせ先: 兵庫県立西宮病院 0798-34-5151

検査・放射線部 高野 靖規、兼岡 慶豪(内線2384)

### 令和元年度 阪神支部総会 第3回阪神支部学術勉強会のお知らせ

春分のみぎり、皆様方におきましてはますますご健勝のこととお喜び申し上げます。

令和元年度第3回阪神支部学術勉強会を下記の通り開催いたします。

お誘い合わせの上、ご参加くださいます様、お願いいたし

### 但馬支部 令和元年度総会と研修会のお知らせ

下記の通り、総会と研修会を開催します。

研修会は「PACS」の後編と、一般演題を予定しています。

日 時: 令和2年3月12日(木)18:45～

場 所: 公立豊岡病院互助会館 2階大会議室

参加費: 会員無料、非会員500円

内 容:

- I. 講演「医療用画像情報システム PACS 後編」



富士フィルムメディカル株式会社 梅田 知昭 氏

## II. 演題 「CT装置の開口径が線量に及ぼす影響」

公立出石医療センター 橋本 大将 技師

問い合わせ: 公立豊岡病院 放射線技術科 澤田尚之まで

TEL 0796-22-6111(内線1502番)

### 東播支部 定期総会 第170回東播支部勉強会のお知らせ

皆様におかれましては益々ご清祥のこととお慶び申し上げます。日頃は支部活動にご理解ご協力を賜り誠に有難うございます。

さて『東播支部定期総会&第170回東播支部勉強会』を開催します。

御多忙とは存じますが、是非ご出席頂いて支部会員相互の親睦を深めるとともに知力と感性を深めてください。宜しくお願いします。

日 時: 令和2年3月26日(木)19:00~21:00  
(18:30受付)

場 所: 兵庫県立がんセンター 2階大会議室  
明石市北王子町13-70

内 容:

1. 令和元年度支部総会

2. 「当院の放射線治療について」

県立がんセンター 放射線部 小橋一輝

3. 「放射線診断装置のQA 医療法の改正に向けて」

東洋メディック株式会社 大阪支店 技術1課 近藤 武行  
参加費: 会員・非会員無料 軽食あり。

※日本診療放射線技師会生涯教育カウント申請中  
会員カードをご持参ください。

問い合わせ: 兵庫県立がんセンター 放射線部  
小橋 一輝 TEL 078-929-1151(代)

### 神戸西支部 第142回こうべ胃検診の会

こうべ胃検診の会の開催をお知らせいたします。皆様のご参加をお待ちしております。

日 時: 令和2年3月27日(金)18:00~  
(健康財団へのすべての通用口は、17時30分以降入場  
できなくなります。初めて参加される方は、必ず前もって下

記までご連絡ください。)

場 所: 公益財団法人 兵庫県健康財団(荒田町)3階  
特別会議室

内 容: 症例検討

参加費: 会員無料・非会員100円

問合せ: 兵庫県健康財団 恵美 省吾

放射線課直通 TEL 078-579-1420

### 神戸西支部 第18回「神戸西支部 研修会」報告



神戸西支部主催 第18回「神戸西支部 研修会」の報告です。

2020年1月24日(金)18時50分~20時40分 ハーバーランドダイヤモンドビル17階にて、尼崎だいもつ病院の 山田 友也 先生による『膝関節X線撮影 ~膝のポジショニングと読影に役立つ機能解剖~』と、明石市民病院の 岩井 良太 先生による『人工膝関節(TKA)X線撮影攻略テクニック』の演題で研修会を開催致しました。

山田先生からは、膝の屈曲伸展時に起こるスクリュアームムーブメントについてと、それを考慮したローゼンバーク撮影についてご解説いただきました。

岩井先生からは、TKA 術後の X 線撮影のポジショニン

グ方法と再撮影時の修正方向の見分け方についてご解説いただきました。

参加者は88名で、福井県や大阪府からなど他県からもご参加くださいました。

多数ご参加下さいまして誠にありがとうございました。

今後色々なテーマで研修会を企画致しますのでご参加くださいますようよろしくお願い致します。

※次回から、会場が変更となりますので、ご注意下さいますようどうぞよろしくお願い致します。

兵庫県放射線技師会のホームページや技師会ニュースのシャウカステンでご確認くださいますようよろしくお願い致します。

神戸西支部 支部長 高井 夏樹

### 第30回技師のひろば ～ 東西会 ～ (ご案内)

皆様のお蔭で、東西会は第30回を迎えることができました。御礼申し上げます。

今回は、『胸部単純 X 線から CT 検査に繋げる読影力～“ラジグラから分かった胸部の面白さ～』と題しまして研修会を行います。

このたびは、茨城県の日立総合病院 放射線技術科の岡 裕之 先生に御教授いただきます。

岡先生は、JART 学術大会 in 山口のブラッシュアップセミナーで胸部 X 線/CT についてご講演されており、RADIO GRAPHICA でも執筆されている先生です。読影がとても難しい胸部を詳細かつ分かりやすく解説して下さいませ。

《講師:岡先生からのメッセージ》

「胸部に始まって、胸部に終わる」新人時代に先輩技師より教えていただいた言葉。胸部の奥深さに“ラジグラ”を運営して再確認をさせられた言葉でした。

今 MDCT の目覚ましい発展がある中、日常業務で胸部単純 X 線異常影から CT 精密検査に移行することが多くなり、それぞれの明確な臨床的役割が明確になっています。

しかし、モダリティが違うことで別の画像として扱ってしまうケースがあります。胸部単純 X 線と胸部 CT 検査の連携ができれば最良の検査ができたことになると考えています。今回のこのような機会をいただけたのでこの連携(単純 X 線・CT)について、異常陰影像から考えられる CT 画像の

連想・疾患を紹介できたらと思っています。

皆様、お誘い合わせの上ご参加下さい。

(神戸西支部 支部長 高井 夏樹)

内容: X 線撮影・CT

(講演)

座長:神戸大学医学部附属病院 山本 慶彦

(題目)『胸部単純 X 線から CT 検査に繋げる読影力

～“ラジグラから分かった胸部の面白さ～』

(講師)日立総合病院 放射線技術科 岡 裕之 先生

日時: 令和2年5月15日(金)

受付開始 18:30～

講演開催 18:50～20:40

会場: 神戸市勤労会館 4階(403/404号室)

神戸市中央区雲井通 5-1-2 TEL 078-232-1881

最寄り駅: 三ノ宮

講演への参加費:(カラー資料付き)

会員 500円 非会員 1,000円

学生 無料(要学生証) 他職種 500円

お問い合わせ先:

・甲南病院(078-851-2161)

神戸東支部 支部長 井本 正彦

・三菱神戸病院(078-672-2610)

神戸西支部 支部長 高井 夏樹



### 第317回神戸頭部研究会のお知らせ

冷え込みの少ない今冬でしたが、早いものでもう3月ですね。早い春の訪れになりそうな予感です。前回の定例会では、今年度のシリーズ企画である「とことん解剖」とこと

ん読影」と本項に先立ち「いまさら OML line」の3本立てで進めてまいりました。「いまさら OML line」では頭部領域の撮像で用いられる基準線の検証を行いました。特に CT 検査では位置決め画像の有無により横断面にずれがあること。MR 検査においては橋延髄移行部-鼻根部間は CT 位置決め画像の OML と合致することが確認されました。興味深い検証でしたね。続いて「…解剖」では新人技師さんを対象とした「大脳の見え方、機能」について1年目技師が担当しました。脳表に注目し中心溝の同定、皮質の機能や役割を簡潔に説明いただきました。今までとは異なった切り口で非常に分かりやすい内容でした。「逆Ω」は基本!! ですね。本シリーズ全て担当されますので、今後も非常に楽しみです。後半は「…読影」を行いました。0-10mm の横断面で描出される、主に頭蓋底と副鼻腔を中心に進めました。日常検査の頭部領域では神経症状を伴った症例が殆どで、中枢神経系を主に観察を行ってゆきますが、注意深くみてゆくと様々な病変や正常変位、偽画像が含まれていることが分かりました。MR 画像の左右非対称な信号がもたらす所見にも注意でしたね。さて、今回の定例会は下記の要項で進めてゆきます。解剖と読影をとことん勉強してゆきます!! 新人さんからベテランの方までお誘い合わせのうえ、是非ご参加下さい。(田上修二)

\*お知らせ…新型コロナウイルス感染症の拡大防止のため、状況により開催を中止させていただく場合があります。案内はがきもしくはホームページによりご報告させていただきますので、ご確認をよろしくお願い致します。

題目: 基礎から学ぶ!!

Seri. 「とことん解剖」～大脳の見え方、機能について その2  
たつの市民病院 医療技術部 診療検査課 前田 圭人

Seri. 「とことん読影」

～横断面からのアプローチ10-20mm もり沢山の症例で!  
吉田病院 放射線科 森 勇樹

Seri. 「こんな症例ありました」

日時: 令和2年3月11日(水)19:00～21:00

会場: 神戸市立兵庫勤労市民センター 第3会議室  
(JR 兵庫駅北) TEL 078-576-0981

会費: 会員・会員以外 500円

連絡先: 吉田病院 放射線科 森 勇樹

TEL 078-576-2773

### 神戸市立医療センター西市民病院 放射線技術部 オープンカンファレンス③のお知らせ

今年度3回目、人材育成について目標管理シートから最新人材育成のロジックを龍谷大学人事部長に講義してもらいます。大学も少子化に対応すべく試行錯誤しています。組織システムは病院組織に類似している箇所も多くあります。組織、部門においてマネジメント業務を行なっている管理職と管理職を目指す方には非常に参考になる内容となっています。

参加いただきますよう、よろしくお祈りします。

日時: 令和2年3月12日(木)18:30～20:00

会場: 神戸市立医療センター西市民病院3F 講義室

TEL 078-576-5251 (PHS4405)

当日は救急外来出入口よりお入りください。

テーマ: 「マネジメント(人材育成)」

龍谷大学 総務部 部長 兼業務改善推進室  
室長 PhD: 荒木 利雄 先生

参加費: 無料

(研修会終了後、情報交換会を開催します。ご希望の方は事前にお知らせください。)

お問い合わせ: 神戸市立医療センター西市民病院

TEL 078-576-5251 放射線技術部 酒井 慎治



### 第160回大阪胃腸会(銀杏会)開催のご案内

皆様方におかれましては、ますます御健勝のこととお慶び申し上げます。さて、前回の銀杏会特別塾、東京都がん検診センターに勤務されております消化器内科、山里哲郎先生講義『検診撮影における異常所見のチェックポイント』数多くの症例を用意して頂き、異常所見をチェック

してみました。どこかに病変が潜んでいるのは確かですが、すべて、指摘出来ませんでした(異常なし)。進行がんの症例も含まれていました。振り返って見直すと、確かに異常陰影は描出されていました。今回も特別塾で学んだ事からを念頭に、読影精度が高まりますよう“撮影と読影”学んで行くことにします。どうぞ、皆様のご参加お待ちしております。

代表世話人 NPO精管構胃がんX線検診指導講師

大阪府信用金庫健康保険組合健康管理センター 中園 直幸

日 時: 令和2年3月14日(土)14:30~17:30

新大阪丸ビル本館 511号室

\* JR新大阪駅東口から歩いて2分ほどです。

参加費: 1,000円

内容:

講座Ⅰ 『読影のいろは』—胃と腸(症例を題材に)—

講師: 中川 好久

講座Ⅱ 『撮影法』—読影精度を高めるために—

講師: 恵生会病院 芳野 克洋

症例検討 許諾頂いた馬場塾症例を使用しています

お問い合わせ: 大阪府信用金庫健康保険組合

担当 中園 直幸 TEL 06-6942-7071

\* お電話での、お問い合わせは15:00~16:00にお願い致します。

H P: <http://www.osaka-ichokai.com>

MAIL: [info@osaka-ichokai.com](mailto:info@osaka-ichokai.com)

### 第323回はりまCT研究会中止のご案内

2020年3月19日開催を予定しておりましたが、第323回はりま CT 研究会ですが新型コロナウイルスの感染拡大防止を鑑み開催を中止とさせていただきます。

ご参加を予定して頂いていた皆様には大変なご迷惑をおかけすることになり、大変申し訳ございません。何卒、ご理解の程よろしくお願い致します。

今後の開催に関しては状況のみてご案内致します。

はりま CT 研究会

H P: <http://harimact.wixsite.com/harima-ct>

問い合わせ: 明舞中央病院 放射線科

TEL 078-917-2020 内線126

羽田 安孝 須賀 俊夫

### 神戸 MR の会のお知らせ

日 時: 令和2年3月24日(火)19:00~21:00

会 場: 神戸リハビリテーション病院 2階研修室

会 費: 500円 (駐車場: 無料)

3月の神戸 MR の会定例会は「MRCP」をテーマに取り上げます。

各メーカーの立場からルーチン紹介と症例提示を行います。また、病変部位と鑑別ポイントを考えながら画像供覧することでも勉強になると思います。今困っている!?身近な疑問にもみんなで考える時間も用意しています。

お誘い合わせの上、多数のご参加お待ちしております。

\* 5月定例会5/26(火)会場は三宮のセンタープラザ西館会議室において頭部 MRI ルーチンを予定しています。

\* 神戸リハビリテーション病院での定例会では、パンと飲み物(各々50セット)の提供を始めることに致しました。先着順となっておりますので宜しくお願い致します。

『MRCP を中心に 一各メーカーの立場から—』

PHILIPS 3T ユーザーの立場から

北播磨総合医療センター 前田 峻太

CANON ユーザーの立場から

神戸大学医学部附属病院 島田 隆史

SIEMENS ユーザーの立場から

明石市立市民病院 杉浦 一弘

問い合わせ先:

王子会神戸循環器クリニック 放射線技術科 大西 宏之

MAIL: [h0801ohnishi@gmail.com](mailto:h0801ohnishi@gmail.com)

### 第109回「 Basic MRI 」のお知らせ

日 時: 令和2年3月26日(木)19:00~20:45

毎月第4木曜日開催予定

場 所: 兵庫県立リハビリテーション中央病院

2F 第2・第3研修室

会 費: 100円

内 容: MRI 総論~高速撮像法~

MRI 検査をより有用な検査にする大きな要因は、いかに撮像時間を短縮できるかが課題であった。TSE(FSE)法や GRE 法、そしてパラレルイメージングから圧縮センシングまで、現在の MRI を支える様々な撮像法をわかりやすく説明



していきます。

初学者の方々には必ず役に立つ。ぜひご参加ください。  
\* 悪天候などで開催中止になる場合がありますので、そのようなときは下記までお問い合わせください。

お問い合わせ先: 兵庫県立リハビリテーション中央病院  
TEL 078-927-2727 放射線科 鳥居

### 臨床画像研究会—若葉会— 第115回定例会のご案内

今回は、『読影トレーニング』第5弾として、胸部単純X線写真の読影を中心に学んでいきたいと考えています。よく目にする疾患を取り上げ、画像診断を行うために必要な解剖をはじめ、適切な写真を撮るための撮影基礎から、見逃してはならない画像所見などについて解説できればと考えています。

診療放射線技師に限らず、医療に従事されているスタッフ皆様お誘い合わせの上、多数ご参加くださいますようお願い申し上げます。

テーマ: 『極める!～画像診断～』33

読影トレーニング(5) 胸部単純X線写真

日 時: 令和2年4月20日(月)19:00～

注)会場の都合で、いつもの水曜日開催ではなく月曜日です。お間違いなく!

場 所: 北播磨総合医療センター 2階 大会議室  
(〒675-1392 小野市市場町926-250)

参加費: 500円(会員・非会員とも。先着順で軽食ご準備します。)

ご注意)大会議室へは、セキュリティのため本館2階北側『職員玄関』のみ出入り可能です。

#### 【講演】

- より良い胸部単純X線写真を撮影するために(仮)  
担当: 北播磨総合医療センター
- 読影トレーニング: 胸部単純X線写真でみる代表的な疾患
  - 胸部大動脈疾患 担当: 明石医療センター
  - 気胸 担当: 神戸リハビリテーション病院
  - 胸水 担当: 大久保病院

※詳細が決定次第、次回シャカステンまたはホームページでお知らせ致します。

お問い合わせ: 北播磨総合医療センター 診療支援部  
中央放射線室 末廣 克義 まで

TEL 0794-88-8800(代) FAX 0794-62-9926  
(中放直通)

### 第27回一般撮影勉強会のお知らせ

今回は「被ばく低減」と「肘」がテーマです。

2020年4月より医療法施行規則改正による医療放射線の安全管理が始まります。

それに伴い被ばく線量を管理し、医療被ばくの最適化を検討することが求められている。

第27回では今回に先駆けて医療被ばく低減に取り組んでいる施設の発表と前回に引き続いて肘のフィルム供覧を企画しました。フィルムの持ち込み歓迎します。各施設のルーチン画像や困った症例などみんなでディスカッションしませんか。

一般撮影についてより深く学んでいきましょう。

多くの方々の参加をお待ちしています。

内 容: 施設発表「医療被ばく低減への取り組み」  
「肘関節のフィルム供覧」

日 時: 令和2年4月24日(金)19:00～  
(受付18:30より予定)

場 所: 加古川中央市民病院  
光ホール(きりりホール)A・B  
〒675-8611 加古川市加古川町本町439番地  
正面玄関横の光ホール(きりりホール)出入口からお入りください。病院までのアクセスはホームページをご参照ください。

会 費: 無料(駐車場は有料です)

お問い合わせ: 加古川中央市民病院 放射線室  
東元・中間 TEL 079-451-5500(代表)

### 第23回兵庫県 MRI テクニカルカンファレンス のご案内

MRI 撮像のテクニカル研究会を下記要領にて開催させていただきます。

今回は、骨盤部 前立腺・膀胱がターゲットです。興味ある方はぜひご参加ください。

日 時: 令和2年4月25日(土)15:00～18:00  
場 所: エーザイ(株) 神戸コミュニケーションオフィス  
神戸市中央区東川崎町1丁目7番4号  
会 費: 500円 会員・会員外

MR 骨盤撮像のチェックポイント

<概要>

「骨盤撮像の概要とポイント」

北播磨総合医療センター 後藤 吉弘

<臨床演題>

「前立腺のMRIについて」

明石市立市民病院 放射線技術課 平山 春樹

「膀胱検査の一工夫」

兵庫医科大学病院 放射線技術部 高月 将希

<テクニカルレクチャー>

「ブレッド撮像法と kスペースの埋め方について

SENSE GRAPAA」(仮) シーメンス

「前立腺 3DT2W - 高画質へのアプローチ -」

神戸大学医学部附属病院 医療技術部

放射線部門 曾宮 雄一郎

問い合わせ先: 北播磨総合医療センター

0794-88-8800 MR室

後藤 吉弘 MAIL: yoshihirogotoh@yahoo.co.jp

ジで御案内しています。

※当日参加登録も受付致しますが、当日の混雑緩和のため事前登録にご協力を宜しくお願い致します。

日時: 令和2年5月23日(土)9:50~17:40

(受付9:20~)

令和2年5月24日(日)9:10~13:45

研修会会場: 神戸大学医学附属病院シスメックスホール 3F

〒650-0017 神戸市中央区楠町7丁目5番1号

TEL 078-382-5111(大代表)

懇親会会場: 神戸チサンホテル

〒650-0027 兵庫県神戸市中央区中町通2-3-1

TEL 078-341-8111

研修会参加費: 一般 2,000円

養成校学生 無料(要学生証)

情報交換会参加費: 一律 5,000円

昼食は、各自お弁当等のご用意をよろしくお願い致します。

※ポイント申請のため、技師会カードをご持参ください。

日本救急撮影技師認定機構 1日ごとにつき2ポイント

日本放射線技師会生涯教育ポイント

お問い合わせ: 三菱神戸病院(078-672-2610)

神戸西支部 支部長 高井 夏樹

全国X線撮影読影研究会  
NTRT in 兵庫 開催のご案内

第22回 NTRT(全国 X 線撮影読影研究会)in 兵庫大会のご案内です。

2020年5月23日(土)・24日(日)の2日間、神戸大学医学部附属病院のシスメックスホールにて開催されます。

全国から X 線撮影の匠が集結し、骨関節撮影の最新のテクニックと読影について学ぶことが出来る研究会です。

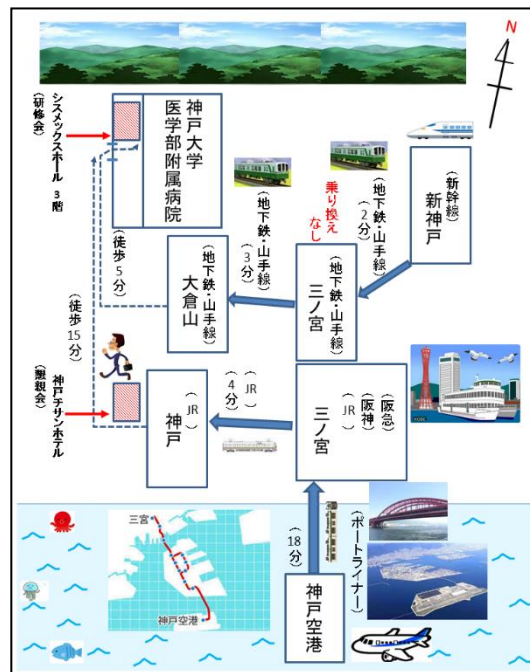
NTRT は1年に2回、全都道府県を舞台に開催されるため、各都道府県での開催は1回だけで、このたびやっと兵庫県に順番が回ってきました。

23日(土)の夜には情報交換会もあり、研修会の会場では質問できなかったことや、さらに詳しく聞きたいこと、他の撮影部位についてなど直接講師に質問をして解答を頂くことが出来ます。

参加者も全国から多数参加され、多くの方と繋がり意見交換が出来ます。

お誘い合わせの上、どなたでもご来場下さい。

プログラムの詳細と事前登録は、NTRT 検索にて、全国 X 線撮影技術読影研究会-NTRT-Wix.com のホームペー



## 《 求人情報 》

詳細ご希望の方は兵庫県放射線技師会事務所まで

### ○あんしん病院

所在地 神戸市中央区港島南町1丁目4-12

求人内容 正規職員

### ○こだま病院

所在地 宝塚市御殿山1丁目3-2

求人内容 正規職員・パート職員

### ○入江病院

所在地 姫路市飾磨区英賀春日町2丁目25

求人内容 正規職員

### ○兵庫県健康財団

所在地 神戸市兵庫区荒田町2丁目1-12

求人内容 正規職員

### ○緑駿病院

所在地 小野市匠台72-1

求人内容 正規職員

### ○西宮すなご医療福祉センター

所在地 西宮市武庫川町2-9

求人内容 パート職員

### ○隈病院

所在地 神戸市中央区下山手通8丁目2-35

求人内容 正規職員

### ○兵庫県立こども病院

所在地 神戸市中央区港島南町1丁目6-7

求人内容 レジデント・会計年度任用職員

### ○兵庫県立淡路医療センター

所在地 洲本市塩屋1丁目1-137

求人内容 パート職員

### ○私立稲美中央病院

所在地 加古郡稲美町国安1286-23

求人内容 正規職員

### ○兵庫県立加古川医療センター

所在地 加古川市神野町神野203

求人内容 会計年度任用職員

### 【 兵庫県放射線技師会事務所について 】

対応時間は月～金 の10:00～16:30 です。  
時間厳守およびおかけ間違いのないようお願いいたします。 TEL 078-351-5172

会費納入について  
～早期納入のお願い～

本年も日本診療放射線技師会・兵庫県放射線技師会一括の払込票が皆様のお手元に届いているかと存じます。本会は皆様の会費によって運営されています。会費納入期限は毎年9月30日となっておりますが、スムーズな会務運営のため、できる限り早期での会費納入にご協力いただきますよう、お願いいたします。

### 会費納入状況（令和2年2月14日現在）

会 員 数：1,341名

会 費 納 入 率：88.59%

会費未納者数：153名

## 厚生委員会 ビリヤード同好会

早いもので、今月が終わると新年度が始まります。ワクワクして新年度を迎えたいと思います。毎年の事なのですが前半でもう少し活動出来ればと思うのですが、忙しく時間がとれずに後半の寒い時期にかたまって活動する事となって申し訳ありません。次年度こそは…という気持ちで頑張りたいと思います。また、新たなメンバーを増やしたいと考えております。興味のある方・やった事の無い方も大歓迎です。基礎からレクチャーさせていただきます。ご参加よろしくお願い致します。

車にてお越しの方は、近隣にコインパーキング多数ございます。

日 時： 令和2年3月7日(土)15:00～18:00

場 所： 元町 SUN (078-321-5135)

問い合わせ先： 神戸労災病院 中央放射線部

木村・興津 078-231-5901



### ニュース原稿等の宛先

ニュース・ご意見は、下記いずれかの方法でお送りください。

FAX ご利用の方は送信元のFAX 番号並びに送信者氏名の記入をお願いします。

なお、電子メールをご利用の方は、悪質なウィルスメールとの鑑別のため、お手数ですが件名の一部に「シャウカステン〇月号」の記入をお願いいたします。

(不明なメールに関しては、開封せずに消去することがあります。)

◎ 原稿締切日は 前月の第3木曜日です。厳守ください。

E-mail:hyogoradiotech@gmail.com (添付ファイル形式 Microsoft Word)

FAX:078-351-2309 (兵庫県放射線技師会事務所宛)

郵送:〒659-8502 芦屋市朝日ヶ丘町 39-1 市立芦屋病院 放射線科 阪本 正行宛



## ＜ 3月スケジュール ＞

3/1	(日)	
3/2	(月)	
3/3	(火)	
3/4	(水)	
3/5	(木)	令和元年度 阪神支部総会 第3回阪神支部学術勉強会
3/6	(金)	
3/7	(土)	組織研修会 フットサル同好会 練習日 ピリヤード同好会 活動日
3/8	(日)	第12回原子力災害医療研修会
3/9	(月)	
3/10	(火)	
3/11	(水)	第317回神戸頭部研究会
3/12	(木)	但馬支部 令和元年度総会・研修会 西市民病院オープンカンファレンス③
3/13	(金)	
3/14	(土)	第160回大阪胃腸会(銀杏会) 第2回兵庫の放射線治療の未来をかたる会
3/15	(日)	
3/16	(月)	
3/17	(火)	
3/18	(水)	
3/19	(木)	
3/20	(金)	
3/21	(土)	
3/22	(日)	第113回(公社)兵庫県放射線技師会通常総会
3/23	(月)	
3/24	(火)	神戸MRの会
3/25	(水)	
3/26	(木)	東播支部定期総会&第170回東播支部勉強会 第109回「 Basic MRI 」
3/27	(金)	神戸西支部 第142回こうべ胃検診の会
3/28	(土)	
3/29	(日)	
3/30	(月)	
3/31	(火)	

## ＜ 4月スケジュール ＞

4/1	(水)	
4/2	(木)	
4/3	(金)	
4/4	(土)	
4/5	(日)	
4/6	(月)	
4/7	(火)	
4/8	(水)	
4/9	(木)	
4/10	(金)	
4/11	(土)	
4/12	(日)	
4/13	(月)	
4/14	(火)	
4/15	(水)	
4/16	(木)	
4/17	(金)	
4/18	(土)	
4/19	(日)	
4/20	(月)	臨床画像研究会-若葉会-第115回定例会
4/21	(火)	
4/22	(水)	
4/23	(木)	
4/24	(金)	第27回一般撮影勉強会
4/25	(土)	第23回兵庫県MRIテクニカルカンファレンス
4/26	(日)	
4/27	(月)	
4/28	(火)	
4/29	(水)	
4/30	(木)	

## 庶務報告

### 《新入会員》

中村 勇我 < 西播支部 > ツカザキ病院 鈴鹿医療科学大学  
那覇 弘夢 < 西播支部 > ツカザキ病院 岡山大学  
丸谷 優 < 西播支部 > ツカザキ病院 神戸総合医療専門学校

### 《県内異動》

清水 義信 < 阪神支部 > 社会医療法人中央会尼崎中央病院  
→ < 神戸西支部 > 医療法人社団六心会 恒生病院  
柏木 貴光 < 阪神支部 > 兵庫県立尼崎総合医療センター  
→ < 東播支部 > 兵庫県立がんセンター  
岡村 徳昭 < 西播支部 > 姫路中央病院 → < 西播支部 > 赤穂中央病院  
村上 亜希 < 神戸東支部 > 兵庫県予防医学協会  
→ < 神戸西支部 > 兵庫県予防医学協会 健康ライフプラザ健診センター  
持田 朋希 < 神戸東支部 > 神戸大学医学部附属病院 → < 神戸西支部 > 自宅  
細田 智美 < 神戸東支部 > 隈病院 → < 東播支部 > 自宅