兵放技ニュース
Schaukasten
No. 425

公益社団法人　兵庫県放射線技師会
神戸市中央区元町通　5-2-3-1011
TEL ： 078-351-5172
FAX ： 078-351-2309
http://www.hyogo-rt.org/
発　行　者／清水 操
編集責任者／阪本　正行

―告示―
令和元年･2年度 （公社）兵庫県放射線技師会　役員選挙のお知らせ

（公社）兵庫県放射線技師会　令和元年･2年度役員選挙
選挙管理委員会　委員長　　宇都宮　隆

役員選挙規程に基づき、令和元年･2年度の役員候補の受付を下記のとおり行います。

1. 候補者
   役員の候補者は、次のとおりとする（第10条）。
   （1）立候補者
   （2）会員10名以上の推薦する候補者
2. 届出
   役員に立候補しようとする者、また推薦者は、委員会の定める期日までに書面をもって次の事項を届け出なければならない（第11条）。
   （1）候補者の氏名
   （2）候補者の生年月日
   （3）会務歴
   （4）推薦者の氏名
   （5）被推薦者の同意書
   （6）その他の必要事項
3. 開票日
   令和元年6月15日（土曜日）
4. 届出締切
   令和元年5月15日（水曜日）（必着）
5. 届出先
   公益社団法人兵庫県放射線技師会 選挙管理委員会
   〒650-0022　神戸市中央区元町通5丁目2番3-1011
   ※ 選挙結果は令和元年6月16日（日曜日） 第112回通常総会にて発表致します。

厚生委員会
第39回支部対抗ソフトボール大会のお知らせ

毎年恒例であります、支部対抗ソフトボール大会を下記の日程で開催致します。
一人でも多くの会員に参加していただけるよう、よろしくお願い申し上げます。
日　時:　令和元年5月12日(日)9時15分集合
場　所:　四季の森運動公園グランド(別紙地図参照)
　　篠山市網掛340番地
　　TEL　079-596-0711(市立川代体育館)
　舞鶴若狭道　丹南篠山口ICを降りてすぐの場所です
開会式:　午前9時30分
空模様が悪い場合は、前日(11日土曜日)の21時頃に開催するかどうか決定し、ホームページでお知らせしますので、確認をお願いいたします。また、各支部には担当者にメールにて報告します。
問い合わせ先:　小田　兵庫県立加古川医療センター
　　TEL　079-497-7000

厚生委員会
野球同好会からのお知らせ

練習試合を予定しています(対戦相手は調整中)。新しく技師会に入会された方、これから入会しようという方でもOK！　お気軽に参加してください。
野球を通して親睦を深めましょう。連絡お待ちしています。
日　時:　令和元年5月25日(土)18:00～20:00
場　所:　三木総合防災公園　野球場
　　三木市志染町三津田1708
問い合わせ:　明石市立市民病院　雑喉(ざこう)
　　TEL　078-912-2323
　　兵庫県健康財団　　恵美(えみ)
　　TEL　078-793-9333

厚生委員会
第29回新入会員歓迎交流会のご案内

新入会員の歓迎と会員相互の交流を深めることを主な目的として開催しております本交流会について、下記のとおり開催することになりました。職場の新人や若手技師などをお誘い合わせいただき、たくさんの参加をお待ちしております。
日　時:　令和元年6月15日(土)17:45受付開始
　　17:45　現地集合・受付開始
　　18:00　交流会開会
　　20:00　閉会・後片付け
場　所:「大蔵海岸BBQ　ZAZAZA」
　明石市大蔵海岸通1丁目　TEL 078-913-3009
交通手段:　①電車で来られる方
　　最寄駅「JR朝霧駅」下車徒歩3分
　　②自家用車で来られる方
　　第二神明道路大蔵谷インターより車で約10分
　　徒歩1分圏に明石市営東駐車場あり。
　　(有料100円／1時間)

雨天の場合:雨天決行(屋根付きバーベキュー場です。)
申込期限:　令和元年6月7日(金)

申込方法：人数を把握したいのでお手数ですが下記申込先まで電話又は電子メールで連絡ください。
申込・お問合先：兵庫県立加古川医療センター
放射線部　原又は小田　TEL　079-497-7000
公益社団法人兵庫県放射線技師会事務所
TEL　078-351-5172
MAIL：　leopons1987@yahoo.co.jp

情報委員会
会員専用サイトへのログインパスワード発行

会員専用サイトでは、読影セミナーでご講演いただきましたプレゼンデータを公開しています。
その他、給与実態調査のアンケート結果や診療報酬改定に関する情報も掲載しています。
「今月のパスワード」を入力して、会員専用サイトへログインしてください。



広報委員会
「技師会に輝く新星」 原稿の募集

兵庫県放射線技師会会誌(HART)に掲載する新入会員紹介「技師会に輝く新星」に掲載する原稿を募集中です。
氏名・生年月日・出身校・所属支部・勤務先・抱負・趣味と写真を下記アドレスまで送信して下さい。
MAIL：　hyogoradiotech@gmail.com

組織委員会
フレッシャーズセミナーのご案内

日本診療放射線技師会との共催で『診療放射線技師のためのフレッシャーズセミナー』を開催いたします。診療放射線技師として必要な基礎知識や技術を身につけ、医療の向上に貢献できる人材を育成することを目的としています。技師会未入会の新人技師の方だけでなく、すでに勤務している若手診療放射線技師への研修としてもご活用いただける内容となっておりますので、御施設の新任職員の皆様に是非ご参加いただきますようご案内お願いいたします。

日　時：　令和元年7月6日(土)13:30～18:30(目安)
内　容：　1. エチケット・コミニュケーション講座　30分
2. 医療安全講座　60分
3. 感染対策講座　60分
4. 教育講座　120分
5. 技師会案内
場　所：　宮野医療器株式会社　大倉山別館 6階ホール
神戸市中央区楠町2丁目3-1
神戸市営地下鉄大倉山駅すぐ
受講料：　無料
お申込：①御施設に郵送するFAX 用紙によるお申込
②兵庫県放射線技師会ホームページよりお申込
※お申込開始は5月下旬を予定しております
問合せ：　神戸市立医療センター中央市民病院
放射線技術部　岡田　雄基
TEL　078-302-4321　MAIL:　y.oka1o1o@gmail.com

令和元年度　業務拡大に伴う統一講習会の開催予定のご案内

診療放射線技師法が一部改正されました。具体的には、CT・MRI 検査等での自動注入器による造影剤の注入、造影剤注入後の抜針・止血、下部消化管検査の実施(ネラトンチューブ挿入も含めて)、画像誘導放射線治療時の腸

内ガスの吸引のためのチューブ挿入であり、診療放射線技師の業務内容が拡大に伴い、以上の業務を行うための条件として、医療の安全を担保することが求められています。この業務拡大に伴う必要な知識、技能、態度を習得することを目標とし、“業務拡大に伴う統一講習会”と称し、2日間にわたり実施することとしました。

本講習は厚生労働省と公益社団法人日本診療放射線技師会が検討したカリキュラムに従い、全ての診療放射線技師が受講できる環境を提供することを目的としています。

平成27年度より開催してきました本講習会ですが、令和元年度は下記の3回の開催が決定しておりますので、お知らせいたします。定員60名となっております。

・令和元年　8月11日(日)12日(月)
　　神戸大学医学部附属病院
・令和元年11月23日(土)24日(日)
　　兵庫医科大学病院
・令和元年12月21日(土)22日(日)
　　県立加古川医療センター
開催時間:　全日9:00～18:00頃となります。
受講料:　会員　15, 000円　非会員　60, 000円
但し、各種講習受講者減免として
会　員　静脈受講者:　13, 000円
　　注腸受講者:　5, 000円
　　静脈注腸受講者:　3, 000円
非会員　静脈受講者:　50, 000円
　　注腸受講者:　35, 000円
　　静脈注腸受講者:　15, 000円

申し込みは、日本診療放射線技師会ホームページの「JART 情報システム(JARTIS)」からのみとなりますので、ログイン出来るように事前登録をお願いします。

なお、本講習会の地域開催は今年度で終了となり来年度以降の開催は未定となっておりますので、未受講の方は今年度中の受講を強くお勧めいたします。

申し込み開始は、5月中の予定となっております。

多数の方の受講をお待ちしております。

お問い合わせ:　生涯学習担当理事　大久保病院
　　放射線科　内藤　祐介
MAIL:　yusuke09230419@yahoo.co.jp

第29回技師のひろば
～ 東西会 ～(ご案内)

皆様のお蔭で、東西会は 第29回を迎えることができました。御礼申し上げます。

今回は、『 臨床に活かせる実践3D　－3次元画像作成法と応用はどこまで出来ている？－ 』と題しまして研修会を行います。

このたびは、広島大学病院　診療支援部　画像技術部門　部門長　石風呂　実 先生に御教授いただきます。

石風呂先生は、日本のみならず、世界でも活躍される先生で、全国展開の研修会のご運営や、多くの本を出版されておられます。

その御高名な石風呂先生から、3D ボリュームデータを用いた3次元画像を扱うにあたり注意すべき点をご解説頂き、求められる3次元画像について常に追求することの重要性とそのポイントについて御教授いただきます。

皆様、お誘い合わせの上ご参加下さい。

(神戸西支部　支部長　高井　夏樹)

内　容:　CT・ワークステーション
〈情報提供〉
『非イオン造影剤イオメロンの情報提供』
　　エーザイ株式会社　緑川　伸義氏
〈〈 講演 〉〉　　座長:神戸掖済会病院　吉川　守
(題目)『 臨床に活かせる実践 3D　－3次元画像作成法と応用はどこまで出来ている？－ 』
(講師)　広島大学病院　診療支援部　画像技術部門
　　部門長　石風呂　実 先生
日　時:　令和元年5月17日(金)
　　受付開始　18:30～
　　講演開催　18:50～20:40
会　場:　エーザイ(株)　神戸コミニュケーションオフィス
　　ハーバーランドダイヤニッセイビル17階
　　神戸市中央区東川崎町1丁目7番4号
講演への参加費:　(カラー資料・飲み物付き)
　会員　500円　　非会員　1, 000円
　学生　無料(要学生証)　他職種　500円
お問い合わせ先:
・神戸市保健所
　　神戸東支部　支部長　布垣　和也

・三菱神戸病院(TEL　078-672-2610)
神戸西支部　支部長　高井　夏樹

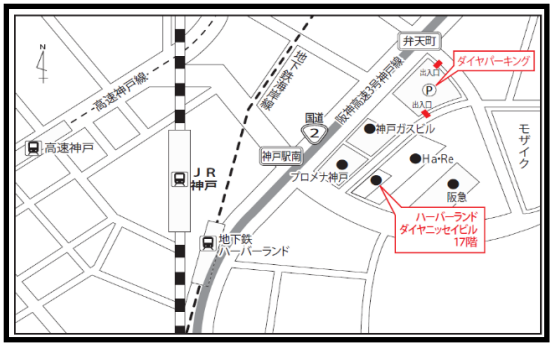

神戸西支部
第134回こうべ胃検診の会

こうべ胃検診の会の開催をお知らせいたします。皆様のご参加をお待ちしております。

日　時:　令和元年5月24日(金)18:00～
（第4金曜に変更しています）

(健康財団へのすべての通用口は、17時30分以降入場できなくなります。参加される方は、必ず前もって下記までご連絡ください。)

場　所:　公益財団法人　兵庫県健康財団(荒田町)3階
特別会議室

内　容:　症例検討

参加費:　会員無料・非会員100円

問合せ:　兵庫県健康財団　惠美　省吾
放射線課直通　TEL　078-579-1420

神戸西支部　総会
第16回「神戸西支部 研修会」

神戸西支部の総会と研修会のご案内です。
総会後に行われます今回の研修会は、“一般撮影(メイン)＋マルチモダリティ”をテーマにした内容です。

講演では、兵庫県立こども病院の 田島　将行　先生に、乳幼児を撮影する際に心掛けないといけない事として、被ばく防護・撮影技術・接し方・固定術・読影など、いざ乳幼児が来院されたときに専門病院はどのようにしているのかをお話し頂きます。

＜講師メッセージ＞

「乳幼児検査で最も苦労することは？」とお聞きすると、「体動抑制」と答えられる方が多いと思います。私は 2 児の父として、我が子には不可解な行動にカミナリを落とすこともあります。しかし彼らの行動の理由を知ると、愛おしく想うと同時に分ってあげられなかった事に自責する事も多くあります。

乳幼児の検査は、大人の力をもってすれば、ある程度の体動を抑制する事が可能ですが、検査を待つ保護者の不安の解消は勿論のこと、検査を受ける乳幼児にも次につながる印象の検査にできればと思っております。

本講演では一般撮影を中心としながら CT、MRI 等のエッセンスを加えて乳幼児の心理をうまく掴んだ経験談と検査の進め方、臨床内容を紹介いたします。

お誘い合わせの上、どなたでもご来場下さいませ。

内　容：

≪情報提供≫18:55～
『イオメロン350注シリンジ135mL の情報提供』
エーザイ株式会社　脇別府　卓哉

≪総会≫19:05～
2018年度の活動報告 と2019年度の行事予定

≪研修会≫19:10～20：40
座長:　神戸リハビリテーション病院　橋本　克己
テーマ:　MRI
[講演]　題目:「乳幼児整形撮影のコツ」
～こどもの心に寄り添う撮影技術と心得～
講師:　兵庫県立こども病院
検査・放射線部　田島　将行　先生

日　時:　令和元年6月21日(金)18:55～20:40
（受付　18:30～）

会　場:　エーザイ(株)神戸支店
ハーバーランドダイヤニッセイビル　17階
神戸コミニュケーションオフィス
神戸市中央区東川崎町1丁目7番4号
TEL　078-360-5630

参加費:　会員500円　　非会員1，000円
学生無料(要学生証)　他職種500円

お問い合わせ:　三菱神戸病院(078-672-2610)

神戸西支部　支部長　高井　夏

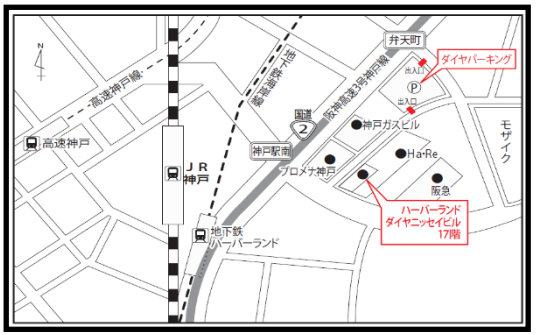

東播・西播支部合同
ゴルフ大会開催のご案内

恒例になりました「東播・西播支部合同ゴルフ大会」を今年も下記の通り開催いたしますので、皆様のエントリーをお待ちしております！

他支部会員の方もご参加可能ですが、申込人数には限りがございますため、定員を超えるようでしたら東播・西播支部会員を優先させていただきますので予めご了承願います。

西播支部長　前田　文彦　　東播支部長　梅宮　清

日　時：令和元年7月15日（月・祝）8:20集合
（8:49OUT スタート）

場　所：粟賀ゴルフ倶楽部
兵庫県神崎郡神河町吉冨1833-6
TEL　0790-32-1621

プレー費：10，000円程度
（昼食+会食+ソフトドリンクバー　含む）

参加費：2，000円（賞品代）

予約人数：5組20名

申込期限：6月23日（日）まで申し込み先着順

申込先：田井　博明（加古川中央市民病院）
MAIL：taihiroaki0518@yahoo.co.jp
内藤　祐介（大久保病院）
MAIL：yusuke09230419@yahoo.co.jp
梅宮　清（兵庫県立柏原病院）
MAIL：ume7037@yahoo.co.jp

第309回神戸頭部研究会のお知らせ

新たな時代のはじまりを迎え、晴れ渡った空に心も晴れやかな気分ですね。躍動感あふれる元気な頭研を進めたく考えております!! 前回の定例会では、前半に「急性期脳梗塞治療《血栓除去術》」と後半で seri.「基礎疾患から考える!!脂質異常症と脳疾患」を行いました。前半では、脳外科専門病院が取り組む急性期脳梗塞治療を来院から血管内治療までを時系列で、まさに「time is brain」。分単位で行われる検査・治療を詳細に紹介いただきました。いくつかの症例提示で手技や用いられるデバイスを知ることが出来ましたね。後半では脂質異常症の基本で、どのような疾患なのか、「脂質」にこだわって理解を深めてゆきました。やや難解な部分もありましたが、性状、分類や症状を見てゆくと動脈硬化への寄与が明らかになってきましたね。脳血管障害の一因であることが改めて理解できました。次に、頚動脈プラークに焦点を当て、その成因・でき方・画像診断を中心にお話しいただきました。特に MRI の役割として、不安定プラークを描出する MR プラークイメージングを詳細に説明いただきました。まずは MRA 元画像で確認することが大事でしたね。多くの画像で具体的な撮像法も学ぶことができました。3題で充実した定例会だったと思われます。さて、今月の定例会は下記の要項で行います。多数のご参加をお待ちしております。（田上修二）

題　目：1. Seri.「基礎疾患から考える!! 糖尿病と脳疾患」
1章　こやまクリニック　　画像技術科　田上　修二
2章　三菱神戸病院　　画像技術科　沖本　一輝
3章　新須磨病院　　放射線科　　山口　健司

日　時：令和元年5月8日（水）19：00～21：00

会　場：神戸市立兵庫勤労市民センター　第3会議室
（JR 兵庫駅北）　TEL　078-576-0981

会　費：会員・会員以外　500円

連絡先：吉田病院 放射線科 森　勇樹
TEL　078-576-2773

第151回大阪胃腸会（銀杏会）開催のご案内

新緑と肌に触れる風も心地よい季節となりました。さて、前回はNPO日本消化器がん検診精度管理評価機構が構築致しました基準撮影法について解説致しました。現在、各地において開催されております、胃がん検診従事者講習会などにおいて，更なる基準撮影法の充実を目指し，指導員の方々から，様々な注意点，工夫している手技な

ど、ご紹介されています。当日は参加者の方々との質疑応答も含め収穫多き講座となりました。今回は胃X線検査の基本的事がらを学び、撮影は経験豊富な講師による検診現場における病変を拾い上げるポイントなど、動画も交え学ぶ事にします。どうぞ、皆様のご参加お待ちしております。

代表世話人　NPO精管構胃がんX線検診指導講師
大阪府信用金庫健康保険組合健康管理センター　中園 直幸

日　時:　令和元年5月11日(土)14:30～17:30
場　所:　新大阪丸ビル本館　511号室
＊JR新大阪駅東口から歩いて2分ほどです。
参加費:　1，000円
内容:
講座Ⅰ『基準撮影法』ー病変を拾い上げるためにー
講師:恵生会病院　芳野 克洋
講座Ⅱ『読影のいろは』ー胃X線検査の基本的事がらー
講師:神戸大学医学部附属病院　拜原 正直
症例検討　許諾頂いた馬場塾症例を使用しています。
お問い合わせ:大阪府信用金庫健康保険組合
担当 中園 直幸　TEL　06-6942-7071
＊お電話での、お問い合わせは15:00～16:00にお願い致します。
H　P:　http://www.osaka-ichokai.com
MAIL:　info@osaka-ichokai.com

第318回はりまCT研究会のご案内

テーマ:　急性期脳梗塞　～診断から治療へ～
日　時:　令和元年5月16日(木)19:00～
場　所　:明舞中央病院　西館1階　会議室　(駐車場有)
会　費　:会員・会員以外　500円
高齢化社会を迎えた現在、脳卒中の発症は減少したとは言えず有病率は増加しています。
脳梗塞と脳出血は全く違う病態ですが、現れる症状にあまり大きな違いはなく、脳細胞が損傷を受けた部位で異なります。急性期脳梗塞の初期診断は、病歴や神経学的所見などからなされますが、確定診断に画像診断は必須です。画像所見は脳梗塞の臨床病型診断や病態評価はもちろん、治療法選択にも大きく貢献します。今回は、神戸頭部研究会とのコラボ企画とさせていただき、脳卒中の診かたから最新治療まで勉強していきたいと思います。新人のみなさん、勉強会参加デビューしてみましょう！
内容・講師
「脳卒中　～知っておいて欲しいこと～」
明舞中央病院　須賀　俊夫　技師
「急性期脳梗塞　最前線」
神戸頭部研究会より
日本救急撮影技師認定機構　認定研究会
日本X線CT専門技師認定機構　申請中
日本診療放射線技師会生涯学習カウント付与　申請中
皆さん、お誘いあわせの上ご参加ください　(*^^)v
新人の方もベテランさんも、また他職種の方々もお待ちしております。
はりま CT 研究会
H P　:　http://harimact.wixsite.com/harima-ct
問い合わせ:　明舞中央病院　放射線科
TEL　078-917-2020　内線126
羽田 安孝　　須賀 俊夫

第100回「MRI の基本」～パワーテキスト～読書会
100回特別講演会のご案内

「いまさら聞けない MR の基礎」
～スピンのふるまいから撮像シーケンスまで～
GE ヘルスケア　MR 営業推進部モダリティスペシャリスト
打木　薫和(うちき　ともかず)
日　時:　令和元年5月18日(土)14:00～16:00
場　所:　神戸市立西神戸医療センター
地域医療ホール(お間違えないように)
会　費:　100円
内　容:　当会も今回で第100回です。前回「MRI の基本」の最終章を終え、99回は「総まとめ」を企画しました。みなさん、聞き逃したことはありませんか？
「わかったつもり」になっていませんか。「100回」この記念すべき勉強会に「いまさら聞けない MR の基礎」を GE の MR モダリティスペシャリスト打木薫和さんをおむかえして企画しました。
4月をむかえ新人の技師のみなさんも期待と不安でいっぱいでしょう。MRI を担当し始めて、いまさらの？？で 行き詰まっている方たちもおられることでしょう。
もう一度 MRI の原理・基礎について振り返ってみませんか。目からウロコがあるかも知れません。ぜひ一緒に勉強しまし

よう。
＊悪天候などで開催中止になる場合がありますので、そのようなときは下記までお問い合わせください。
お問い合わせ先：　兵庫県立リハビリテーション中央病院
TEL　078-927-2727　放射線科　鳥居

大阪行岡医療専門学校長柄校　放射線科学友会 第16回兵庫県支部総会・講演会　ご案内

日　時：　令和元年5月25日(土)14:00～17:00
場　所：　大和ハウス工業株式会社　神戸支社
6階　会議室
神戸市中央区磯辺通4丁目2番22号
（JR・阪急・阪神「三ノ宮」駅より南に10分）
参加費：　500円
支部総会：　14:00～14:15
講 演 会：　14:15～17:00
テーマ：「Dual Energy Imaging の展望と技師の役割」
（なお、会終了後、懇親会を企画しております。学友会員にこだわらず皆様ご参加ください。）
【演題1】「エネルギーサブトラクションの変遷と積層構造 FPD の登場」
㈱富士フイルムメディカル　MS 事業部販売推進部販売支援グループ　西日本 MS センターMS センター長
金田　和幸　先生
【演題2】「Dual Energy CT の基礎と臨床使用経験について～光と影の部分とは～」
大阪市立総合医療センター医療技術部
診療放射線部門　中央放射線部　寺川　彰一　先生
【演題3】「実習施設における臨床実習指導者の役割と取り組み」
兵庫県立淡路医療センター　検査・放射線部
主任放射線技師　水口　健二郎
【演題4】「災害時について思うこと（放射線技師の役割と備え）」
西宮市立中央病院　放射線技師長　西林　賢二

神戸 MR の会のお知らせ

日　時：　令和元年5月28日(火)19:00～21:00
会　場：　神戸リハビリテーション病院　2階研修室
会　費：　500円（駐車場：無料）
5月の神戸 MR の会定例会は「MRV」をテーマに取り上げます。
各施設からルーチン紹介と症例提示を行います。撮影目的を達成するための解剖の知識を随所に盛り込んでもらい、シーケンスだけが一人歩きしないためのプレゼンテーションになっています。
また、病変部位と鑑別ポイントを考えながら画像供覧することでとても勉強になると思います。今困っている!?身近な疑問にもみんなで考える時間も用意しています。
お誘い合わせの上、多数のご参加お待ちしております。
＊7月定例会は全身 MRI(PET－MRI、DWIBS)を予定しています。
＊神戸リハビリテーション病院での定例会では、パンと飲み物(各々50セット)の提供を始めることに致しました。先着順となっておりますので宜しくお願い致します。
『下肢静脈/当院ルーチンの紹介』
王子会神戸循環器クリニック　大西　宏之
『門脈の撮像～MRI で得られる情報とは？～』
神戸大学医学部附属病院　島田　隆史
『頭部領域における MRV の活用』
吉田病院附属脳血管研究所　森　勇樹
問い合わせ先：

王子会神戸循環器クリニック　放射線技術科　大西　宏之
MAIL：　h0801ohnishi@gmail.com

神戸市立医療センター西市民病院放射線技術部 オープンカンファレンス①のお知らせ

今年度1回目は、CT をテーマにオープンカンファレンスを開催します。
現在、稼働中及び導入予定の施設の方々、大いに参考になる内容となっていますので、ご出席いただきますようお願いいたします。

日　時：　令和元年6月13日(木)18:30～20:00
会　場：　神戸市立医療センター西市民病院　会議室1・2
　　TEL　078-576-5251　（PHS4405）
テーマ　：「Dual Energy CT 技術講座」
　　～困った時の取扱説明～
　　はりま CT 研究会
　　代表　明舞中央病院　羽田　安孝　先生
参加費：　無料
（研修会終了後、情報交換会を開催します。ご希望の方は事前にお知らせください。）
お問い合せ：　神戸市立医療センター西市民病院
　　TEL　078-576-5251
　　放射線技術部　酒井　慎治

医用画像の活用をクロスモダリティで考える会

第六回研究会
テーマ「放射線領域でのリスクマネジメントについて」
日　時：　令和元年6月14日(金)18:50～21:00
場　所：　スペースアルファ三宮「中会議室」
　　兵庫県神戸市中央区三宮町1-9-1
　　TEL　078-326-2540

リスクマネジメント(英語: risk management)とは、リスクを組織的に管理し、損失などの回避または低減をはかるプロセスをいいます。放射線領域でのそれぞれのモダリティでは多くの職種が協働しており、検査・治療の対象となる患者も多様なバックグラウンドを持っています。この様な状況でリスクアセスメントを行い、対応を考えるには多くの事例を知識として得ることが大切です。
今回はリスクマネジメントをテーマにし、ちょっと気になる話題から各施設での実際の運用を見て考えて頂く研究会としました。
多数のご参加を、お待ちしております。

1. 覚えてますか？ウログラフイン事故
　　神戸赤十字病院　新井　純一
2. CT 検査でのリスク低減
　　川崎病院　近藤　幹大
3. 実践していますか？血管造影室のリスクマネジメント
　　神戸市立医療センター中央市民病院　吉原　宣幸
4. RI 検査に潜む危険
　　神戸市立医療センター中央市民病院　鈴木　順一
5. 複雑化する MRI のリスクマネジメント
　　神戸大学医学部附属病院　京谷　勉輔

問い合せ：　神戸赤十字病院　新井　純一
　　TEL　078-231-6006

第11回兵庫医用画像情報システム研究会

日　時：　令和元年6月22日(土)13:00～17:05
　　（ 受付開始 12:30 ）
場 所：　兵庫県災害医療センター　2階　研修室
参加費：　1，000円　※学生無料
テーマ：　DICOM
Ⅰ：　開会挨拶　13:00-13:05
製鉄記念広畑病院　廣田　朝司
Ⅱ：　基礎講座 1　13:05-14:40
　　座長：　北野病院　高峰　景敏
製鉄記念広畑病院　廣田　朝司
ⅰ)医用画像情報の世界を知ったら見えた!運用・管理の問題点　　講師：　桃仁会病院　松本　清美
ⅱ)第10回研究会参加者アンケート結果報告

～CD を用いた情報連携の現状と課題～
講師： 製鉄記念広畑病院　廣田　朝司

Ⅲ： 基礎講座 2　14:50-15:50
座長： 北野病院　高峰　景敏
DICOM データ転送の落とし穴
～データベースと文字情報の取扱いについて～
講師： 兵庫県災害医療センター　小川　宗久

Ⅳ： 特別講演 16:00-17:00
座長： 兵庫県災害医療センター　小川　宗久
実践Smart Importer でDICOMの基本を学ぶ　～文字化け・MWM・PDI・RDSR・汎用 DICOM・データ移行・ほか～
講師： 北野病院　高峰　景敏

Ⅴ.　閉会挨拶 17:00-17:05
兵庫県災害医療センター　小川　宗久

本研究会参加により、以下の認定更新ポイントが取得できるよう申請予定です。

・医療情報技師　　・医療画像情報精度管理士
・医用画像情報専門技師　・医療情報システム監査人

ご参加いただくにあたり、事前登録へのご協力をお願い申し上げます。
（研究会ホームページ
http://hmiisconference.wix.com/hmiis ）
定員に達し次第、事前登録を終了させていただきます。
事前登録受付期間: 2019/5/11～2019/6/16

会費納入について
～早期納入のお願い～

本年も日本診療放射線技師会・兵庫県放射線技師会一括の払込票が皆様のお手元に届いているかと存じます。

本会は皆様の会費によって運営されています。会費納入期限は毎年9月30日となっておりますが、スムーズな会務運営のため、できる限り早期での会費納入にご協力いただきますよう、お願いいたします。

会費納入状況（平成31年4月15日現在）
会　員　数 ： 1, 261名
会 費 納 入 率 ： 5. 00%
会費未納者数 ： 63名

≪ 求 人 情 報 ≫

詳細ご希望の方は兵庫県放射線技師会事務所まで

○三菱神戸病院
所在地　兵庫区和田宮通6丁目1-34
求人内容　嘱託職員（正社員への登用あり）

○大山記念病院
所在地　西脇市黒田庄町田高313
求人内容　正規職員

○兵庫県立こども病院
所在地　神戸市中央区港島南町1丁目6-7
求人内容　嘱託職員

○高乳腺クリニック
所在地　神戸市北区南五葉2丁目1-29
求人内容　正規職員・パート職員

○高砂市民病院
所在地　高砂市荒井町紙町33-1
求人内容　パート職員

○製鉄記念広畑病院
所在地　姫路市広畑区夢前町3丁目1
求人内容　パート職員

○兵庫県立淡路医療センター
所在地　洲本市塩屋1丁目1-137
求人内容　パート職員

○神戸百年記念病院
所在地　兵庫区御崎町1-9-1
求人内容　正規職員

○高岡病院
所在地　姫路市西今宿5丁目3番8号
求人内容　正規職員

○はすいけクリニック
所在地　神戸市北区鈴蘭台東町1丁目7-20
求人内容　パート職員

○兵庫県立がんセンター
所在地　明石市北王子町13-70
求人内容　パート職員・嘱託職員

○北播磨総合医療センター
所在地　小野市市場町926-250
求人内容　　正規職員

【　兵庫県放射線技師会事務所について　】
対応時間は月～金　の10:00～16:30　です。
時間厳守およびおかけ間違いのないようお願いします。　　TEL　078-351-5172

第13回臨床学術講演会ご案内

この度、第13回臨床学術講演会を下記の通り開催致します。例年3月に行われていた本会でありますが、今年より5月開催とさせていただきます。今回は特別講演に兵庫医科大学　放射線科　児玉大志先生をお招きし胸部画像診断について基礎からご講演いただきます。
諸事ご多忙のことと存じますが、万障お繰り合わせの上、是非ご参加賜りますようお願い申し上げます。
日　時:　令和元年5月11日(土)14:00～16:30
場　所　:三宮コンベンションセンター
　　神戸市中央区磯辺通2-2-10
　　ワンノットトレーズビル5F　TEL　078-291-5025
参加費:　兵庫県放射線技師会会員　500円
　　新人および技師会入会予定者　500円
　　会員以外　2, 000円
【講演】
講演Ⅰ　14:10～15:00
「被爆線量管理の必要性について(Radimetrics の有用性)」
　バイエル薬品株式会社　ラジオロジー事業部　山内　宏祥氏
講演Ⅱ　15:00～15:30
「胸部 X 線写真　～撮影の条件、技術～　」
　兵庫県リハビリテーション病院　放射線科　松尾　佳展先生
【特別講演】15:30～16:30
「胸部画像診断の実際～臨床医が画像に求めている事～」
　兵庫医科大学　放射線医学教室　児玉　大志　先生
問い合わせ:（公社)兵庫県放射線技師会　学術担当
兵庫医科大学病院　酒井　敏行
　　TEL　0798-45-6259
技師会カードをご持参下さい。カウント加算がございます。

日本 X 線 CT 専門技師認定機構単位申請しています

第8回心血管 MR 画像研究会のご案内

日　時:　令和元年6月22日(土)14:00～17:00
場　所　:チサン　ホテル　神戸　3F　六甲
　　神戸市中央区中町通2-3-1
　　TEL　078-341-8111
会　費:　500円
『　心臓 MRI:総括　』
【テクニカルレクチャー】
『最新 CMR 解析の紹介』
株式会社 ENTORRES　代表取締役社長　中子　敦雄氏
【臨床講演】
『心房細動アブレーション前後における MRI に出来ること』
　兵庫県立がんセンター　放射線部　重永　裕先生
『当院の心臓 MRI の紹介　』
　兵庫県立姫路循環器病センター　放射線部
　　林　智一先生
【特別講演】
『循環器内科の立場から
　　治療戦略に役立つ心臓 MRI とは』
大阪市立大学　循環器内科　江原　省一先生

＜ 5月スケジュール ＞

5/1	（水）	
5/2	（木）	
5/3	（金）	
5/4	（土）	
5/5	（日）	
5/6	（月）	
5/7	（火）	
5/8	（水）	第309回神戸頭部研究会
5/9	（木）	
5/10	（金）	
5/11	（土）	第13回臨床学術講演会 第151回大阪胃腸会（銀杏会）
5/12	（日）	第39回支部対抗ソフトボール大会
5/13	（月）	
5/14	（火）	
5/15	（水）	
5/16	（木）	第318回はりまCT研究会
5/17	（金）	第29回技師のひろば～東西会～
5/18	（土）	第100回「MRI の基本」～パワーテキスト～読書会
5/19	（日）	
5/20	（月）	
5/21	（火）	
5/22	（水）	
5/23	（木）	
5/24	（金）	神戸西支部　第134回こうべ胃検診の会
5/25	（土）	大阪行岡医療専門学校長柄校　放射線科学友会 第16回　兵庫県支部総会・講演会 野球同好会　練習試合
5/26	（日）	
5/27	（月）	
5/28	（火）	神戸 MR の会
5/29	（水）	
5/30	（木）	
5/31	（金）	

＜ 6月スケジュール ＞

6/1	（土）	
6/2	（日）	
6/3	（月）	
6/4	（火）	
6/5	（水）	
6/6	（木）	
6/7	（金）	
6/8	（土）	
6/9	（日）	
6/10	（月）	
6/11	（火）	
6/12	（水）	
6/13	（木）	神戸市立医療センター西市民病院 放射線技術部オープンカンファレンス
6/14	（金）	医用画像の活用をクロスモダリティで考える会
6/15	（土）	第29回新入会員歓迎交流会
6/16	（日）	第112回通常総会
6/17	（月）	
6/18	（火）	
6/19	（水）	
6/20	（木）	
6/21	（金）	神戸西支部　総会　第16回神戸西支部 研修会
6/22	（土）	第11回兵庫医用画像情報システム研究会 第8回心血管 MR 画像研究会
6/23	（日）	
6/24	（月）	
6/25	（火）	
6/26	（水）	
6/27	（木）	
6/28	（金）	
6/29	（土）	
6/30	（日）	

庶 務 報 告

《転入会員》

磯谷　直紀　＜ 東播支部 ＞　大西脳神経外科病院　←　大阪府より
明田　裕美　＜ 阪神支部 ＞　笹生病院　←　愛知県より

《転出会員》

池田　祥彰　＜ 阪神支部 ＞　西宮渡辺心臓･血管センター　→　滋賀県へ
文屋　貴晴　＜神戸東支部＞　川崎医科大学総合医療センター　→　東京都へ
愛甲　太洋　＜ 阪神支部 ＞　市立川西病院　→　京都府へ
重松　真介　＜神戸東支部＞　神戸大学医学部附属病院　→　熊本県へ
髙井　彩　＜ 淡路支部 ＞　聖隷淡路病院　→　静岡県へ

《県内異動》

甲山　精二　＜神戸東支部＞　神戸大学医学部附属病院　→　＜神戸東支部＞　甲南病院
原　誠　＜神戸東支部＞　兵庫県立こども病院　→　＜ 東播支部 ＞　兵庫県立加古川医療センター
朝戸　清照　＜神戸東支部＞　神戸市立医療センター中央市民病院　→　＜神戸西支部＞　自宅
鈴木　順一　＜神戸西支部＞　神戸市立西神戸医療センター
→　＜神戸東支部＞　神戸市立医療センター中央市民病院
時　克志　＜ 阪神支部 ＞　兵庫県立西宮病院　→　＜神戸東支部＞　兵庫県立こども病院
山﨑　一樹　＜ 東播支部 ＞　兵庫県立がんセンター　→　＜ 阪神支部 ＞　市立川西病院
阪井　聡　＜ 阪神支部 ＞　宝塚健康福祉事務所　→　＜ 阪神支部 ＞　伊丹健康福祉事務所
増田　竜馬　＜ 但馬支部 ＞　公立豊岡病院出石医療センター　→　＜ 但馬支部 ＞　公立豊岡病院
布垣　和也　＜神戸東支部＞　神戸市役所　保健福祉局　→　＜神戸西支部＞　神戸市立西神戸医療センター
中野　裕貴　＜ 淡路支部 ＞　兵庫県立淡路医療センター　→　＜ 東播支部 ＞　兵庫県立がんセンター
金川　達也　＜ 東播支部 ＞　兵庫県立加古川医療センター
→　＜ 西播支部 ＞　兵庫県立姫路循環器病センター
足立　旬　＜ 淡路支部 ＞　兵庫県立淡路医療センター　→　＜ 東播支部 ＞　兵庫県立加古川医療センター
爰河　恵梨　＜ 淡路支部 ＞　兵庫県立淡路医療センター　→　＜神戸東支部＞　兵庫県立こども病院
吉岡　雄太　＜ 阪神支部 ＞　兵庫県立尼崎総合医療センター
→　＜ 淡路支部 ＞　兵庫県立淡路医療センター
世古　新壱　＜神戸西支部＞　野木病院　→　＜神戸西支部＞　自宅
池田　貴之　＜ 西播支部 ＞　兵庫県立姫路循環器病センター
→　＜ 阪神支部 ＞　兵庫県立尼崎総合医療センター

《施設　名称･所在地･電話番号等変更》

（社名変更）　平成31年4月1日より事業譲渡
ホスピタルサプライジャパン株式会社
→　三井住友ファイナンス＆リース株式会社
〒542-0081　大阪市中央区南船場3-10-19　銀泉心斎橋ビル
TEL　06-6282-6760　FAX　06-6282-3671

（姓名変更）　坂東　みなみ　＜神戸西支部＞　→　安冨　みなみ　＜神戸西支部＞
牧野　奈都美　＜神戸東支部＞　→　岡崎　奈都美　＜神戸東支部＞

ニュース原稿等の宛先

ニュース・ご意見は、下記いずれかの方法でお送りください。

FAX ご利用の方は送信元の FAX 番号並びに送信者氏名の記入をお願いします。

なお、電子メールをご利用の方は、悪質なウィルスメールとの鑑別のため、お手数ですが件名の一部に「シャウカステン〇月号」の記入をお願いいたします。

（不明なメールに関しては、開封せずに消去することがあります。）

◎ 原稿締切日は 前月の第3木曜日です。厳守ください。

E-mail:hyogoradiotech@gmail.com（添付ファイル形式 Microsoft Word）
FAX:078-351-2309（兵庫県放射線技師会事務所宛）
郵送:〒659-8502 芦屋市朝日ヶ丘町 39-1 市立芦屋病院 放射線科 阪本 正行宛