



公益社団法人 兵庫県放射線技師会  
 神戸市中央区元町通 5-2-3-1011  
 TEL : 078-351-5172  
 FAX : 078-351-2309  
<http://www.hyogo-rt.org/>  
 発行者/清水 操  
 編集責任者/阪本 正行

### —会告—

## 第110回（公社）兵庫県放射線技師会通常総会のお知らせ

定款第14・15条に基づき、第110回総会を下記のとおり開催する予定となりました。ご多忙中とは存じますが、万障お繰り合わせの上、ご出席下さいませよう、謹んでご案内申し上げます。  
 総会の詳細につきましては来月のシャウカステンおよび同封いたします議案書をご参照下さい。  
 なお、欠席される場合には委任状の提出をお願いいたします。

### 記

日 時：平成30年6月17日(日) 13:30～15:00

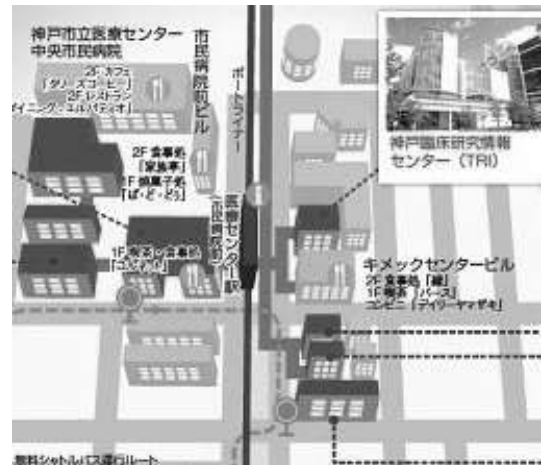
場 所：臨床研究情報センター(TRI) 第1研修室

〒650-0047 神戸市中央区港島南町1丁目5番地4号

神戸新交通ポートライナー「三宮駅」から乗車12分

「医療センター(市民病院前)駅」下車すぐ

※総会に先立ちまして10:00より同会場第2研修室にて支部連絡協議会を行います。  
 関係役員の方はご出席のほどお願いいたします。



## 平成30年度 業務拡大に伴う統一講習会 の開催予定のご案内

診療放射線技師法が一部改正されました。具体的には、CT・MRI 検査等での自動注入器による造影剤の注入、造影剤注入後の抜針・止血、下部消化管検査の実施(ネロンチューブ挿入も含めて)、画像誘導放射線治療時の腸内ガスの吸引のためのチューブ挿入であり、診療放射線技師の業務内容が拡大に伴い、以上の業務を行うための条件として、医療の安全を担保することが求められています。この業務拡大に伴う必要な知識、技能、態度を習得することを目標とし、“業務拡大に伴う統一講習会”と称し、2日間にわたり実施することとしました。

本講習は厚生労働省と公益社団法人日本診療放射線技師会が検討したカリキュラムに従い、全ての診療放射線技師が受講できる環境を提供することを目的としています。

平成27年度より開催してきました本講習会ですが、平成30年度は下記の4回の開催が決定しておりますので、お知らせいたします。

・平成30年 7月 7日(土) 8日(日) 市立芦屋病院

・平成30年 8月18日(土)19日(日)

神戸大学医学部附属病院

・平成30年10月20日(土)21日(日)

県立加古川医療センター

・平成30年12月 8日(土) 9日(日)

姫路聖マリア病院

開催時間: 全日9:00～18:00頃となります。

受講料: 会員 15,000円 非会員 60,000円

但し、各種講習受講者減免として

会員 静脈受講者: 13,000円

注腸受講者: 5,000円

静脈注腸受講者: 3,000円

非会員 静脈受講者: 50,000円

注腸受講者: 35,000円

静脈注腸受講者: 15,000円

申し込みに関しましては、4月25日より開始しております。

申し込みは、日本診療放射線技師会ホームページの

「JART情報システム(JARTIS)」からのみとなりますので、ログイン出来るように事前登録をお願いします。

## 厚生委員会 兵放ハイキング同好会のお知らせ

平成30年6月3日(日) 帝釈山(丹生山系縦走)  
六甲山系の北側に並行する山域です。

集合: 9:00 高速新開地 地下1階改札口

コース: 新開地—電車—藍那・山田・丹生山系・  
神鉄花山駅

持ち物: 弁当 お茶(水1L以上) 雨具 等

平成30年6月24日(日)

新神戸駅～市が原～高尾山～ハイキング～森林公園


集合: 午前9:00 新神戸駅1階・高尾山(急な斜面  
の登りがあります)～森林植物園で初夏の花が・

持ち物: 弁当 お茶(水1L以上) 雨具等

責任者: 赤松 暁 (TEL 090-4904-4407)

## 広報委員会 会員専用サイト(member's site) 入室用IDとパスワードの発行

本会ホームページの「ID・PASSWORD発行」をクリック!! 入力後、ご登録いただいたメールアドレスへ「IDとPASSWORD」をお送りします。これを用いて、「member's site」へ入室下さい。一度取得されたIDとPASSWORDで、月が替わっても入室できます(ID、PASSWORDは自由に変更できます)。



## 厚生委員会 第38回支部対抗ソフトボール大会のお知らせ

毎年恒例であります、支部対抗ソフトボール大会を下記の日程で開催致します。

一人でも多くの会員に参加していただけるよう、よろしくお願い申し上げます。

日 時：平成30年6月10日(日)9:15集合

場 所：四季の森運動公園グランド（地図参照）

篠山市網掛340番地

TEL 079-596-0711(市立川代体育館)

舞鶴若狭道 丹南篠山ICを降りてすぐの場所です

開会式：午前9時30分

空模様が悪い場合は、前日(9日土曜日)の21時頃に開催するかどうか決定し、ホームページでお知らせしますので、確認をお願いいたします。また、各支部には担当者にメールにて報告します。

問い合わせ先：小田 兵庫県立加古川医療センター

TEL 079-497-7000



## 組織委員会 フレッシューズセミナーのご案内

本年度も、日本診療放射線技師会との共催で『診療放射線技師のためのフレッシューズセミナー』を開催いたします。技師会未入会の新人の方もご参加いただけます。

日 時：平成30年6月30日(土)13:30~18:30(目安)

内 容：

1. エチケット・コミュニケーション講座 30分

2. 医療安全講座 60分

3. 感染対策講座 60分

4. 教育講座 100分

・理解できる気管支解剖の基礎 体で覚える区域CT

・よくみる画像、解剖から迫る疾患画像-頭・胸・腹部-

5. 放射線技師会案内など

場 所：宮野医療器株式会社 大倉山別館 6階ホール

神戸市中央区楠町2丁目3-1

神戸市営地下鉄大倉山駅 南側すぐ

受講料：無料（会員・非会員 問いません）

お申込：兵庫県放射線技師会ホームページよりweb 申込

：案内資料からのFAX 申込も可能

問合せ：神戸市立医療センター中央市民病院

放射線技術部 岡田 雄基

TEL 078-302-4321 MAIL: y.oka1o1o@gmail.com



## 第30回兵庫県放射線技師会学術大会 演題募集

今年度は、西播支部の協力のもと、学術大会を開催致します。

つきましては、会員の皆様の研究発表を募集します。また日常業務の工夫や最新装置の検討等も受け付けていますので、お気軽にご応募下さい。

演題募集：一般演題

演題募集期間：

平成30年5月1日～平成30年8月31日まで

申込み方法：前抄録としてワード形式A4サイズ1枚を下

記の方法にて申し込んで下さい。

詳細は下記の【抄録原稿の書式】をご覧ください。

《メール》MAIL: gakuju25th@yahoo.co.jp

《郵送》CDまたはUSBメモリにて下記までお願いします。

〒650-0022 神戸市中央区元町通5丁目2-3-1011

公益社団法人 兵庫県放射線技師会 宛  
一般演題の他に市民公開講座、特別講演を企画しています。

詳細については来月以降、お知らせしていきます。

皆様奮って、ご参加ください。

【学術大会開催内容】

日時：平成30年11月25日(日)

10:00～16:00(予定)

会費：会員1,000円

場所：イーグレひめじ 3階 あいめつせホール

〒672-0012 姫路市本町68番地290

TEL 079-287-0800

お問い合わせ：神戸大学医学部附属病院 放射線部

TEL 078-382-6383

神澤 匡数 MAIL: gakuju25th@yahoo.co.jp

【抄録原稿の書式】

- 1) A4版ワープロ入力(office Word2010以降でお願いします)。
- 2) 原稿は1,000～1,500字程度、横書き入力。図等がある場合は1ページに収まるよう調整してください。
- 3) 余白は、上35mm、下30mm、右30mm、左30mmでお願いします。
- 4) 本文は明朝体10.5ptを使用し、英数字は半角 times 系(望ましい)か Century を使用してください。
- 5) 句読点は、「、」と「。」を使用。
- 6) 上段に、中央揃で、題名、演者の施設、氏名を書いてください。題名のみ12pt 太字にしてください。(出来るだけ、ご発表内容がわかるようにお願いします。)

## 第29回医用画像学術講演会のご案内

今回は、頭部領域をテーマに講演を予定しています。多数のご参加よろしく願います。

詳細は次号でお知らせします。

開催日：平成30年7月21日(土)14:00～17:00

場所：チサンホテル神戸 2F

〒650-0027 神戸市中央区中町通2-3-1

TEL 078-341-8111

会費：会員500円 会員以外2,000円

お問い合わせ：神戸大学医学部附属病院 神澤 匡数

TEL 078-382-6383

MAIL: gakuju25th@yahoo.co.jp

## 基礎講習「超音波検査」案内

US 撮影に必要な各種撮影方法の知識を習得し、各検査領域毎の正常解剖、観察方法、描出法・疾患の理解に関する知識及び技術を習得するのが目的です。基礎内容から心臓・乳房・腹部等を学習していただきます。

日時：平成30年7月22日(日)9:00～18:00

会場：神戸大学医学部附属病院

臨床研究棟4階 A 講義室

会費：3,000円

申し込みは JART HP より

問い合わせ：教育委員 後藤

MAIL: yoshihigotoh@yahoo.co.jp

## 神戸西支部 総会 第13回「神戸西支部 研修会」

神戸西支部の総会と研修会のご案内です。

総会後に行われます今回の研修会は、“MRI”をテーマにした内容です。

講演では、現在大変ご活躍中の王子会神戸循環器クリニックの 大西 宏之 先生に、日々のMRI業務をこなす中で、あやふやにしてしまいがちな疑問を見逃さず、どのように解決へと導くのかをお話し頂きます。

柔軟な発想とエビデンスの高い研究の進め方をこのたびの研修会を通じて習得して頂き、日々の業務のモチベーションアップに繋がればと思います。

お誘い合わせの上、どなたでもご来場下さいませ。

内容：

《情報提供》18:55～

『イオメロン350注シリンジ135mLの情報提供』

エーザイ株式会社 緑川 信義

《総会》19:05～

H29年度の活動報告 と H30年度の行事予定

《研修会》19:10～20:40

(座長)神戸リハビリテーション病院 橋本 克己

((テーマ)) MRI

[講演]

(題目)「アイデア次第で検査の質が変わる! 当院の MR

Imaging」～画像コンテストを通じて経験したこと～

(講師)王子会神戸循環器クリニック

放射線技術科 大西 宏之 先生

日 時: 平成30年6月15日(金)18:55～20:40

(受付18:30～)

会 場: エーザイ(株)神戸支店

ハーバーランドダイヤモンドビル 17階

神戸コミュニケーションオフィス

神戸市中央区東川崎町1丁目7番4号

TEL 078-360-5630

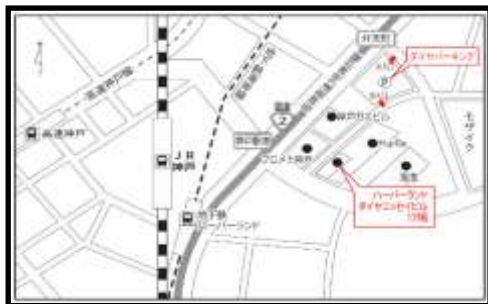
参加費:

会員 500円 非会員 1,000円

学生 無料(要学生証) 他職種 500円

お問い合わせ: 三菱神戸病院(078-672-2610)

神戸西支部 支部長 高井 夏樹



### 神戸頭部研究会 第300回特別記念講演会のお知らせ

梅雨前線も近づいてきており、しばらくははじめじめとした日中が続きそうですね。早いもので今年も半分を過ぎてしまいました。さて、今回は以前にも特別講演会でご講演いただきました、国内外で血管内治療の最前線でご活躍、ご著名の坂井信幸先生をお招きします。我々が日々業務で担う「image」をテーマに臨床現場で即した内容となっております。また、この度300回を記念し、頭研情報満載!!の研究会記念誌を発行することにいたしました。ご参加者皆

様に贈呈させていただきます。有意義な記念特別講演会を進めてまいりますので、皆様お誘い合わせの上、是非ご参加をよろしくお願い致します。(田上 修二)

題 目: 「新時代を迎えた急性再開通療法

～Time base から Image base へ」

講 師: 神戸市立医療センター中央市民病院 副院長

脳神経外科部長 坂井 信幸 先生

日 時: 平成30年6月2日(土)14:30～16:30

会 場: ホテルオークラ神戸「曙の間」

神戸市中央区波止場町2番1号

TEL 078-333-0111

会 費: 会員・会員以外 1,000円

尚、講演会終了後、情報交換会をご用意しております。頭研ならではの楽しい!?! 多数の催し物もご期待下さい!!

### 医用画像の活用をクロスモダリティで考える会

第4回研究会

テーマ「腫瘍～診断そして治療～」

日 時: 平成30年6月8日(金)19:00～21:00

場 所: スペースアルファ三宮「中会議室」

兵庫県神戸市中央区三宮町1-9-1

TEL 078-326-2540

日本人の死因の第一位は、悪性新生物(がん)が原因です。日常診療の中で遭遇する機会が多い疾患のように思いますが、“がん”にテーマを絞った勉強会は、少ないのではないのでしょうか。今回、“がん”の中でも「腫瘍性病変」に対する RI・PET・MRI からのアプローチについて、更には IVR による治療まで幅広く勉強してきたいと思っております。多数のご参加、お待ちしております。

1. RI 話題提供

富士フィルム RI ファーマ株式会社

2. 「PET-CT はじめました -今さら PET? ?-」

神戸市立西神戸医療センター 鈴木 順一先生

3. “ Body DWI = PET like Imaging ? ”

神戸大学病院 京谷 勉輔先生

4. 「IVR 技術の実際 ～温故知新にて腫瘍を診る～」

神戸市立西神戸医療センター 吉原 宣幸先生

連絡先: 神戸赤十字病院 新井 純一

TEL 078-231-6006

## 第55回西播イメージング研究会のご案内

皆様方におかれましては益々御清祥のことと御慶び申し上げます。下記の通り、第54回西播イメージング研究会を開催致します。多忙な折、恐れ入りますが、皆様お誘い合わせの上、多数の御出席を賜りますようお願い申し上げます。

日 時：平成30年6月9日(土)13:30～17:30

場 所：姫路商工会議所 6F 602会議室

姫路市下寺町43 TEL 079-222-6001

会 費：会員500円 会員以外1,000円

— プログラム —

### ☆情報提供

『ヨード造影剤イオメロンの適正使用情報』エーザイ株式会社

『ザイオステーション 2 最新技術のご紹介』

(株)アミン 井上 浩史 氏

### ☆講 演 I

『CT 画像を診る！ Vol. 15 ～ワークステーションで

transition zone を探せ!!その2～』

県立こども病院 検査・放射線部 前田 啓明 技師

### ☆講 演 II

『IVR-CTにおけるシーメンスソリューション』

シーメンスヘルスケア株式会社 DI 事業本部 CT 事業部

桃沢 芳典 氏

### ☆特別講演

『安定した画像提供を可能にする膝関節X線撮影ポジシング理論』

三菱神戸病院 画像技術科 主任 高井 夏樹 技師

【認定ポイント】日本救急撮影技師認定機構 2ポイント

日本X線CT専門技師認定機構 3ポイント

肺がんCT検診認定機構 5ポイント

日本血管撮影・インターベンション

専門診療放射線技師認定機構 1ポイント

日本診療放射線技師会 ポイント付与

問合せ：県立こども病院 前田 啓明まで

TEL 078-945-7300

共 催：兵庫県放射線技師会西播支部

## 第141回大阪胃腸会(銀杏会)開催のご案内

皆様方におかれましては、ますます御健勝のこととお慶び申し上げます。年度初めは、NPO日本消化器がん検診精度管理評価機構が構築致しました基準撮影法についてご紹介し、経験豊富な講師による検診現場における病変を拾い上げるポイントなど、動画を交え学んでいます。今回は、基準撮影法の中でも、撮影技術力を問われる腹臥位二重造影像(前壁撮影)になくはならない圧迫用枕の試作を予定しています。当日は熟練者の指導を気軽に仰ぎながら作成し、マイ圧迫用枕(ふとん)をお持ち帰り下さい(無料)。どうぞ、皆様のご参加お待ちしております。

代表世話人 NPO精管構基準撮影法指導講師

大阪府信用金庫健康保険組合健康管理センター 中園 直幸

日 時：平成30年6月9日(土)14:30～17:30

場 所：健保連大阪中央病院 7階 会議室

\*JR大阪駅から神戸方面へ歩いて7分ほどです。なお、駐車場は確保しておりませんので、公共の交通機関をご利用ください。

参加費：1,000円

内容：

講座 I 『読影のいろは』—胃と腸(症例を題材に)—

講師：合志病院 中川 好久

講座 II 『撮影法』—検診施設の取り組み—

圧迫用枕の試作②

講師：オリエンタル労働衛生協会 大阪支部 鬼崎 香里  
症例検討会

許諾頂いた馬場塾症例を使用し、X線、内視鏡、切除標本、切除後病理組織写真それぞれの対比など、非常に充実した内容となっております。

\*7月の定例会は第6回銀杏会特別塾の開催予定です。ゲスト講師は東京都がん検診センターに勤務されております消化器内科 山里 哲郎医師をお招きします。一度参加された方は、また、足を運びたい特別塾です、ご期待下さい。

お問い合わせ：合志病院 放射線科内 担当 中川 好久  
TEL 06-6488-1629 (放射線科直通)

\*お電話での、お問い合わせは16:00～17:00にお願い致します。

共催：健保連大阪中央病院

H P: <http://www.osaka-ichokai.com>

MAIL: [info@osaka-ichokai.com](mailto:info@osaka-ichokai.com)

### 神戸市立西神戸医療センターオープンカンファレンス 「第19回 Imaging Technical Conference」のご案内

惜春の候、皆様におかれましてはますますご健勝のこととお慶び申し上げます。

さてこの度「第19回 Imaging Technical Conference」を開催する運びとなりました。

当院では本年2月より新たに PET-CT 診療を開始しております。

そこで今回は「PET-CT 始めました」と題し、当院における PET-CT 診療の立ち上げから現状までについて講演して頂く予定です。ご多忙の折とは存じますが皆様のご参加を賜りますようお願い致します。

日 時：平成30年6月13日(水)18:30～19:30

場 所：神戸市立西神戸医療センター 4階 大会議室

内 容：「PET-CT 始めました」

演 者：放射線技術部 大政 亘

放射線診断科 副医長 平林 沙織 先生

\*なお会費は無料ですが駐車場は有料となります。

お問い合わせ：神戸市立西神戸医療センター

放射線技術部 中島 正量

TEL 078-993-3760

### 第91回「MRIの基本」読書会のご案内

当会は MRI の基本パワーテキストを輪読形式で読み進め重要な部分、わかりにくい部分はスライド等でわかりやすく説明し MRI の基本原理の理解を目的にしている会です。

今回は、MRI 初心者向けの特別企画第2弾としてキヤノンメディカルシステムズ MRI アプリケーション担当の松田さんを迎え、単純 MRI アプリケーション(シーケンス)について頭部、腹部、下肢など様々な部位の実際の臨床画像を使いながらわかりやすく説明していく予定です。

質疑の時間もありますのでわからないことはどんどん聞いてください。

来てくださった方は必ず納得の2時間です。

初心者の方、明日から自信をもって MRI に取り組めるはずです。

テーマ：「MRI を始める方へ」

初学者のための単純 MRI 撮影 頭から下肢まで  
～初心者が明日から臨床で役立てれる～

講 師：キヤノンメディカルシステムズ株式会社

関西支社 営業推進部 MRI アプリケーション担当

松田 凌

日 時：平成30年6月28日(木)19:00～21:00

場 所：県立リハビリテーション中央病院

2F 研修ホール

参加費：100円(学生無料)

お問い合わせ：県立リハビリテーション中央病院

TEL 078-927-2727 鳥居

### 第18回一般撮影勉強会のご案内

この一般撮影勉強会はあまりガチガチした会ではなく、皆が意見を出しやすい会を目指しています。最近では講義形式が多いですがポジショニングを実践するなど実際の撮影に役立つことを目指しています。偶数月の最終金曜日に開催していますので、良かったら一度足を運んでみてください。

今回は「頸椎」がテーマです。疾患、撮影の両方からお話しさせていただきます。

また、恒例となりつつある若手のコーナーに加え、学生さんの参加者も多いので学生さん向けのお話もできればと思います。

内 容：「頸椎疾患と頸椎撮影法の基礎」

一般撮影勉強会世話人 村上 徹

日 時：平成30年6月29日(金)19:00～

受付 18:30～予定

場 所：加古川中央市民病院

光ホール(きらりホール)A・B

〒675-8611 加古川市加古川町本町439番地

正面玄関横の光ホール(きらりホール)出入口から

お入りください。

病院までのアクセスはホームページをご参照ください。

会 費：無料(駐車場は有料です)

お問い合わせ：

加古川中央市民病院 放射線室 東元・中間

TEL 079-451-5500(代表)

## 第313回はりまCT研究会のご案内

(受付開始 12:30)

テーマ: 知る! 読む! 脳神経外科

～脳血管障害を中心に～

日時: 平成30年7月19日(木)19:00～

場所: 明舞中央病院 西館1階 会議室 (駐車場有)

会費: 会員・会員以外 500円

脳血管疾患は脳出血と脳梗塞の2つに分類されます。共通することは脳を栄養している頭蓋内の血管に異常がおこることで、出血による炎症や圧排、または虚血により脳組織が障害されます。CTやMRIは脳血管疾患の診断には欠かせないモダリティですが、やはり得手・不得手があります。それぞれの機器の特性や画像の特徴を理解することで、緊急性の高い病態の対応も可能となります。

また、近年ではワークステーションによる画像解析も進歩し、日常診療においても必須のツールとなっています。基礎的な使い方はもちろん、応用テクニックなども使いこなせるようになりましょう。

内容・講師

「撮って診る脳血管障害～CTを中心に～」(仮)

明石医療センター 杉本 優那 技師

「撮って診る脳血管障害～MRIを中心に～」(仮)

明舞中央病院 寛 翔 技師

「必勝! ワークステーション使用方法」(仮)

アミン株式会社

日本救急撮影技師認定機構 認定研究会

日本X線CT専門技師認定機構 申請中

皆さん、お誘いあわせの上ご参加ください (\*^^)v

新人の方もベテランさんも、また他職種の方々もお待ちしております。

問い合わせ: 明舞中央病院 放射線科内

TEL 078-917-2020 内線126

羽田 安孝 須賀 俊夫

場所: 兵庫県災害医療センター 2階 研修室

参加費: 1,000円 ※学生無料

事前登録受付期間:

平成30年6月1日(金)～平成30年7月21日(土)

&lt;プログラム&gt;

II. 基礎講座

徹底理解! 被ばく線量管理の基礎知識

講師: GEヘルスケア・ジャパン株式会社 大越 厚

III. 事例紹介

i) WAZA-ARiv2の活用事例紹介

CT被ばく線量評価システム WAZA-ARiv2を用いた被ばく線量管理

講師: 放射線医学総合研究所 古場 裕介  
当院における WAZA-ARiv2 を使用した線量管理について(仮題) 講師: 神戸労災病院 東山 精吾

ii) 大阪国際がんセンターの構築事例紹介

被ばく線量管理システム構築のノウハウ RDSR から加算3まで 講師: キュアホープ株式会社 島田 隆正  
当院における被ばく線量情報管理について(仮題)

講師: 大阪国際がんセンター 川真田 実

IV. 特別講演

被ばく線量情報の記録について

講師: 放射線医学総合研究所 奥田 保男  
本研究会参加により以下の更新ポイントが取得可能です。

・医療情報技師 3ポイント(18-022)

・医用画像情報専門技師 6ポイント(K18-008)

・医療画像情報精度管理士 5.2カウント

(イベント番号: 3003)

・医療情報システム監査人 2ポイント(コード: C)

詳細は研究会 HP(<http://hmisconference.wix.com/hmis>)、Facebook ページをご参照ください。ご興味のある皆様のご参加を世話人一同、心よりお待ちしております。

お問い合わせ: 兵庫県立尼崎総合医療センター

菅野 俊(hmisconference@gmail.com)まで。

## 第9回兵庫医用画像情報システム研究会 開催のお知らせ

こんにちは。兵庫医用画像情報システム研究会です。  
第9回研究会の開催につきご案内させていただきます。

日時: 平成30年7月28日(土)13:00～18:10

## JUN. 2018放射線診療学術講演会のご案内

拝啓 陽春の候、貴会に於かれましては益々ご発展のこととお慶び申し上げます。

私立医科大学放射線技師長会と第一三共株式会社が共



催いたします学術講演会を、今年も下記の要項で開催致します。皆さまのご参加をお待ちしております。

日 時：平成30年6月22日(金)18:45～20:45  
(18時15分から受付)

会 場：第一三共株式会社 大阪支店9階会議室  
大阪市中央区道修町1-3-13

内 容：

製品紹介【7分】「造影剤の最近の話題」

演者：永野 義将先生(第一三共株式会社)

講演1(技術講演)【20分】

座長：石浦基文(大阪医科大学附属病院)

「"SYNAPSE VINCENT" 術前シミュレーションへの診療放射線技師の関わり」 演者：廣谷 賢二先生  
(富士フィルムメディカル株式会社)

講演2(教育講演)【40分】

座長：奥村 雅彦(近畿大学医学部附属病院)

「即時適合型放射線治療装置(Adaptive Radiation Therapy)の現状」 演者：阿部 容久先生  
(国立がん研究センター中央病院)

講演3(特別講演)【40分】

座長：久保田 裕一(関西医科大学病院)

「今後の診療放射線技師に求められる知識とスキル」  
演者：児玉 直樹先生(新潟医療福祉大学)

問い合わせ先：兵庫医科大学病院 放射線技術部  
琴浦 規子 TEL 0798-45-6259



会費納入について  
～早期納入のお願い～

本年も日本診療放射線技師会・兵庫県放射線技師会一括の払込票が皆様のお手元に届いているかと存じます。本会は皆様の会費によって運営されています。会費納入期限は毎年9月30日となっておりますが、スムーズな会務運営のため、できる限り早期での会費納入にご協力いただきますよう、お願いいたします

会費納入状況(平成30年5月13日現在)

会 員 数：1,257名

会 費 納 入 率：19.73%

会費未納者数：1,009名

## 《 求 人 情 報 》

詳細ご希望の方は兵庫県放射線技師会事務所まで

### ○あんしん病院

所在地 神戸市中央区港島南町1丁目4-12

求人内容 正規職員

### ○魚橋病院

所在地 相生市若狭野町若狭野235-26

求人内容 正規職員

### ○市立芦屋病院

所在地 芦屋市朝日ヶ丘町39-1

求人内容 正規職員

※詳細はHP 受付は6/4(月)必着

### ○東浦平成病院

所在地 淡路市久留麻1867

求人内容 正規職員

### ○三菱神戸病院

所在地 神戸市兵庫区和田宮通6丁目1-34

求人内容 嘱託職員(正規職員への登用あり)

### ○広畑センチュリー病院

所在地 姫路市広畑区正門通4丁目2-1

求人内容 正規職員

### 【 兵庫県放射線技師会事務所について 】

対応時間は月～金 10:00～16:30 です。

時間厳守およびおかけ間違いのないようお願いいたします。


TEL 078-351-5172

## &lt; 6月スケジュール &gt;

## &lt; 7月スケジュール &gt;

6/1	(金)	
6/2	(土)	第23回淡路支部学術勉強会・総会 第16回はりまR塾 神戸頭部研究会第300回特別記念講演会
6/3	(日)	兵放ハイキング同好会活動日
6/4	(月)	
6/5	(火)	
6/6	(水)	
6/7	(木)	
6/8	(金)	医用画像の活用をクロスモダリティで考える会
6/9	(土)	第16回兵庫ライブデモンストレーション 第55回西播イメージング研究会 第141回大阪胃腸会(银杏会)
6/10	(日)	第38回支部対抗ソフトボール大会
6/11	(月)	
6/12	(火)	
6/13	(水)	第19回 Imaging Technical Conference
6/14	(木)	
6/15	(金)	第13回神戸西支部研修会・総会
6/16	(土)	
6/17	(日)	第110回兵庫県放射線技師会通常総会
6/18	(月)	
6/19	(火)	
6/20	(水)	
6/21	(木)	
6/22	(金)	JUN.2018放射線診療学術講演会
6/23	(土)	第7回心血管 MR 画像研究会
6/24	(日)	兵放ハイキング同好会活動日
6/25	(月)	
6/26	(火)	
6/27	(水)	
6/28	(木)	福井県原子力発電所、放射線管理区域内視察 第91回「MRIの基本」読書会
6/29	(金)	第18回一般撮影勉強会
6/30	(土)	フレッシュヤーズセミナー 東播・西播支部合同ゴルフ大会

7/1	(日)	
7/2	(月)	
7/3	(火)	
7/4	(水)	
7/5	(木)	
7/6	(金)	
7/7	(土)	業務拡大に伴う統一講習会(市立芦屋病院)
7/8	(日)	業務拡大に伴う統一講習会(市立芦屋病院)
7/9	(月)	
7/10	(火)	
7/11	(水)	
7/12	(木)	
7/13	(金)	
7/14	(土)	
7/15	(日)	
7/16	(月)	
7/17	(火)	
7/18	(水)	
7/19	(木)	第313回はりまCT研究会
7/20	(金)	
7/21	(土)	第29回医用画像学術講演会
7/22	(日)	基礎講習「超音波検査」
7/23	(月)	
7/24	(火)	
7/25	(水)	
7/26	(木)	
7/27	(金)	
7/28	(土)	第9回兵庫医用画像情報システム研究会
7/29	(日)	
7/30	(月)	
7/31	(火)	



ニュース原稿等の宛先

ニュース・ご意見は、下記いずれかの方法でお送りください。

FAX ご利用の方は送信元のFAX 番号並びに送信者氏名の記入をお願いします。

なお、電子メールをご利用の方は、悪質なウィルスメールとの鑑別のため、お手数ですが件名の一部に「シャウカステン〇月号」の記入をお願いいたします。

(不明なメールに関しては、開封せずに消去することがあります。)

◎ 原稿締切日は 前月の第3木曜日です。厳守ください。

E-mail:hyogoradiotech@gmail.com (添付ファイル形式 Microsoft Word)

FAX:078-351-2309 (兵庫県放射線技師会事務所宛)

郵送:〒659-8502 芦屋市朝日ヶ丘町 39-1 市立芦屋病院 放射線科 阪本 正行宛