



公益社団法人 兵庫県放射線技師会  
 神戸市中央区元町通 5-2-3-1011  
 TEL : 078-351-5172  
 FAX : 078-351-2309  
<http://www.hyogo-rt.org/>  
 発行者/清水 操  
 編集責任者/阪本 正行

## 平成30年度 業務拡大に伴う統一講習会の開催予定のご案内

診療放射線技師法が一部改正されました。具体的には、CT・MRI 検査等での自動注入器による造影剤の注入、造影剤注入後の抜針・止血、下部消化管検査の実施(ネラトンチューブ挿入も含めて)、画像誘導放射線治療時の腸内ガスの吸引のためのチューブ挿入であり、診療放射線技師の業務内容が拡大に伴い、以上の業務を行うための条件として、医療の安全を担保することが求められています。この業務拡大に伴う必要な知識、技能、態度を習得することを目標とし、“業務拡大に伴う統一講習会”と称し、2日間にわたり実施することとしました。

本講習は厚生労働省と公益社団法人日本診療放射線技師会が検討したカリキュラムに従い、全ての診療放射線技師が受講できる環境を提供することを目的としています。

平成27年度より開催してきました本講習会ですが、平成30年度は下記の4回の開催が決定しておりますので、お知らせいたします。

- ・平成30年 7月 7日(土) 8日(日) 市立芦屋病院
- ・平成30年 8月18日(土)19日(日) 神戸大学医学部附属病院
- ・平成30年10月20日(土)21日(日) 県立加古川医療センター
- ・平成30年12月 8日(土) 9日(日) 姫路聖マリア病院

開催時間: 全日9:00~18:00頃となります。

受講料: 会員 15,000円 非会員 60,000円

但し、各種講習受講者減免として

会員 静脈受講者:13,000円 注腸受講者: 5,000円 静脈注腸受講者: 3,000円

非会員 静脈受講者:50,000円 注腸受講者:35,000円 静脈注腸受講者:15,000円

申し込みに関しましては、4月25日より開始しております。

申し込みは、日本診療放射線技師会ホームページの「JART 情報システム(JARTIS)」からのみとなりますので、ログイン出来るように事前登録をお願いします。

## 第30回兵庫県放射線技師会学術大会 演題募集

今年度は、西播支部の協力のもと、学術大会を開催致します。

つきましては、会員の皆様の研究発表を募集します。また日常業務の工夫や最新装置の検討等も受け付けますので、お気軽にご応募下さい。

演題募集：一般演題

演題募集期間：

平成30年5月1日～平成30年8月31日まで

申込み方法：前抄録としてワード形式A4サイズ1枚を下記の方法にて申し込んで下さい。

詳細は下記の【抄録原稿の書式】をご覧ください。

《メール》E-mail: gakuju25th@yahoo.co.jp

《郵送》CDまたはUSBメモリにて下記までお願いします。

〒650-0022 神戸市中央区元町通5丁目2-3-1011

公益社団法人 兵庫県放射線技師会 宛  
一般演題の他に市民公開講座、特別講演を企画しています。

詳細については来月以降、お知らせしていきます。

皆様奮って、ご参加ください。

### 【学術大会開催内容】

日時：平成30年11月25日(日)  
10:00～16:00(予定)

会費：会員1,000円

場所：イーグレひめじ 3階 あいめっせホール  
〒672-0012 姫路市本町68番地290  
TEL 079-287-0800

お問い合わせ：神戸大学医学部附属病院 放射線部  
TEL 078-382-6383

神澤 匡数 MAIL: gakuju25th@yahoo.co.jp

### 【抄録原稿の書式】

- 1) A4版ワープロ入力(office Word2010以降でお願いします)。
- 2) 原稿は1,000～1,500字程度、横書き入力。図等がある場合は1ページに収まるよう調整してください。
- 3) 余白は、上35mm、下30mm、右30mm、左30mmでお願いします。

4) 本文は明朝体10.5ptを使用し、英数字は半角 times 系(望ましい)か Century を使用してください。

5) 句読点は、「、」と「。」を使用。

6) 上段に、中央揃で、題名、演者の施設、氏名を書いてください。題名のみ12pt 太字にしてください。(出来るだけ、ご発表内容がわかるようにお願いします。)

## 厚生委員会

### 第27回新入会員歓迎交流会のご案内

新入会員の歓迎と会員相互の交流を深めることを主な目的として開催しております本交流会について、下記のとおり開催することになりました。職場の新人や若手技師などをお誘い合わせいただき、たくさん参加をお待ちしております。

日程：平成30年5月19日(土)17:45受付開始

17:45 現地集合(バーベキューサイト

ブリッジテラス大蔵)・受付開始

18:00 交流会開会

20:30 閉会・後片付け

場所：「バーベキューサイト ブリッジテラス大蔵」

明石市大蔵海岸通1丁目 TEL 078-913-3009

交通手段：

①電車で来られる方 最寄駅「JR朝霧駅」下車徒歩3分

②自家用車で来られる方

第二神明道路大蔵谷インターより車で約10分

徒歩1分圏に明石市宮東駐車場あり。

(有料100円/1時間)



雨天の場合：雨天決行(屋根付きバーベキュー場です。)

申込期限：平成30年5月11日(金)

申込方法：人数を把握したいのでお手数ですが下記申込先まで電話又は電子メールで連絡ください。

申込・お問合せ：

兵庫県立こども病院 放射線部 原  
TEL 078-945-7300  
兵庫県立加古川医療センター 放射線部 小田  
TEL 079-497-7000  
公益社団法人兵庫県放射線技師会事務所  
TEL 078-351-5172  
MAIL: leopons1987@yahoo.co.jp

問い合わせ先: 小田 兵庫県立加古川医療センター  
TEL 079-497-7000

### 厚生委員会 野球同好会からのお知らせ

練習試合を予定しています(対戦相手は調整中)。新しく技師会に入会された方、これから入会しようという方でもOK! 気軽に参加してください。

野球を通して親睦を深めましょう。連絡お待ちしております。

日 時: 平成30年5月26日(土)18:00~20:00  
場 所: 三木総合防災公園 野球場

三木市志染町三津田1708

問い合わせ: 明石市立市民病院 雑喉(ざこう)

TEL 078-912-2323

兵庫県健康財団 恵美(えみ)

TEL 078-793-9333

### 厚生委員会 第38回支部対抗ソフトボール大会のお知らせ

毎年恒例であります、支部対抗ソフトボール大会を下記の日程で開催致します。

一人でも多くの会員に参加していただけるよう、よろしくお願ひ申し上げます。

日 時: 平成30年6月10日(日)9:15集合

場 所: 四季の森運動公園グランド(地図参照)

篠山市網掛340番地

TEL 079-596-0711(市立川代体育館)

舞鶴若狭道 丹南篠山ICを降りてすぐの場所です

開会式: 午前9時30分

空模様が悪い場合は、前日(9日土曜日)の21時頃に開催するかどうか決定し、ホームページでお知らせしますので、確認をお願いいたします。また、各支部には担当者にメールにて報告します。



### 兵庫県放射線管理士委員会主催 福井県原子力発電所、放射線管理区域内視察の案内

兵庫県放射線技師会は住民のための放射線モニタリングに関する協定を兵庫県と締結している。また、管理士委員会はその役割に答えるべく毎年原子力災害医療研修会を実施している。昨年度は淡路支部で研修会を行い、今年度は近畿地域を含めた広域避難訓練に参画する予定である。

そこで管理士委員会では、放射線関連の防災を考え福井県の原子力発電所の視察を行うこととしました。この度も関西電力株式会社の協力で一般の方の立ち入り禁止でもある管理区域への視察、放射線管理状況と機器ならびに管理区域内の放射線レベルも確認できる放射線技師だけを対象とした特別な視察内容となっています。

集合場所や日程は後日ホームページで案内しますが、特別な場所の視察なので平日開催とします。また、近畿地区の参加も募るため集合場所は神戸か大阪が候補に挙がっています。ご参加の程よろしくお願ひいたします。

日 時: 平成30年6月28日(木)

参加費用: 無料(ただし昼食のみ実費負担)

参加人数: 約20人~30人

(定員に達しましたら締め切ります。)

\*参加希望者は①氏名②会員番号③施設名④連絡先・電話またはアドレスを記載し連絡してください。

お問い合わせ:

姫路赤十字病院 放射線技術部 岩見 守人  
 MAIL: morimori@hrc-hp.com  
 兵庫県放射線技師会 事務局  
 FAX 078-351-2309

### 組織委員会 フレッシュアップセミナーのご案内

本年度も、日本診療放射線技師会との共催で『診療放射線技師のためのフレッシュアップセミナー』を開催いたします。技師会未入会の新人の方もご参加いただけます。

日 時: 平成30年6月30日(土)13:30~18:30(目安)

- 内 容: 1. エチケット・コミュニケーション講座 30分  
 2. 医療安全講座 60分  
 3. 感染対策講座 60分  
 4. 教育講座 120分  
 5. 技師会案内

場 所: 宮野医療器株式会社 大倉山別館 6階ホール  
 神戸市中央区楠町2丁目3-1  
 神戸市営地下鉄大倉山駅すぐ

受講料: 無料

お申込: 兵庫県放射線技師会ホームページより案内

問合せ: 神戸市立医療センター中央市民病院

放射線技術部 岡田 雄基

TEL 078-302-4321

MAIL: y.oka1o1o@gmail.com



### 広報委員会 会員専用サイト(member's site) 入室用IDとパスワードの発行

本会ホームページの「ID・PASSWORD発行」をクリック!! 入力後、ご登録いただいたメールアドレスへ「IDとPASSWORD」をお送りします。これを用いて、「member's site」へ入室下さい。一度取得されたIDとPASSWORDで、月が替わっても入室できます(ID、PASSWORDは自由に変更できます)。



### 広報委員会 「技師会に輝く新星」原稿の募集

兵庫県放射線技師会会誌(HART)に掲載する新入会員紹介「技師会に輝く新星」に掲載する原稿を募集中です。氏名・生年月日・出身校・所属支部・勤務先・抱負・趣味と写真を下記アドレスまで送信して下さい。

MAIL: hyogoradiotech@gmail.com

### 第28回 技師のひろば ~ 東西会 ~ (ご案内)

皆様のお蔭で、東西会は第28回を迎えることができました。御礼申し上げます。

今回は、頭部MRI 困ったときの対処法 -救急からルーチンまで-と題して研修会を行います。

頭部MRIは、最も撮像依頼の多い部位ではないでしょうか。普段何気なく撮像している頭部領域の撮像で「どのようなシーケンスを追加すればよいのか」「いつもと違う画像が撮れたけど、有効な撮像法がわからない…」といったよ



うなことを経験したことがありますか？

ここでは、MRI検査に精通した方から初心者まで、分かりやすく、日常業務に役立つ内容を研修会で学んでいただけたらと思います。

そこでこのたびは、神戸大学医学部附属病院の京谷勉輔先生に御教授いただきます。

皆様、お誘い合わせの上ご参加下さい。

(神戸東支部 支部長 布垣 和也)

内 容: 頭部MRI撮影

〈情報提供〉

『イオメロン350注シリンジ135mLの情報提供』

エーザイ株式会社 緑川 伸義氏

〈〈 講演 〉〉

(題目)『頭部MRI困ったときの対処法

—救急からルーチンまで—』

(講師)神戸大学医学部附属病院 放射線部

京谷 勉輔 先生

日 時: 平成30年5月18日(金)

受付開始 18:30～

講演開催 18:50～20:20

会 場: エーザイ(株)コミュニケーションオフィス

ハーバーランドダイヤニッセイビル 17階

神戸市中央区東川崎町1丁目7番4号

TEL 078-360-5630

講演への参加費:

会員 500円 非会員 1,000円

学生 無料(要学生証) 他職種 500円

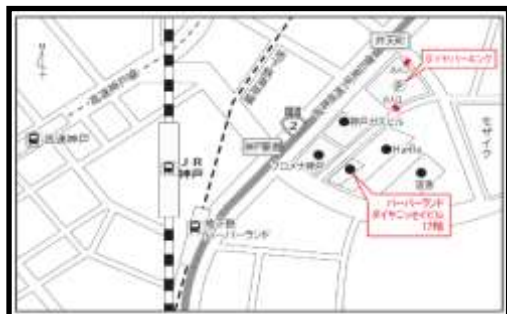
お問い合わせ先:

・神戸市保健所(TEL 078-322-6797)

神戸東支部 支部長 布垣 和也

・三菱神戸病院(TEL 078-672-2610)

神戸西支部 支部長 高井 夏樹



## 神戸西支部 第124回こうべ胃検診の会

こうべ胃検診の会の開催をお知らせいたします。皆様のご参加をお待ちしております。

日 時: 平成30年5月25日(金)18:00～

(第4金曜に変更しております)

場 所: 公益財団法人 兵庫県健康財団(荒田町)3階

特別会議室

内 容: 胃部X線撮影について、症例検討

参加費: 会員無料・非会員100円

問合せ: 兵庫県健康財団 恵美 省吾

放射線課直通 TEL 078-579-1420

## 神戸西支部 総会 第13回「神戸西支部 研修会」

神戸西支部の総会と研修会のご案内です。

総会後に行われます今回の研修会は、“MRI”をテーマにした内容です。

講演では、現在大変ご活躍中の王子会神戸循環器クリニックの 大西 宏之 先生に、日々のMRI業務をこなす中で、あやふやにしていまいがちな疑問を見逃さず、どのように解決へと導くのかをお話し頂きます。

柔軟な発想とエビデンスの高い研究の進め方をこのたびの研修会を通じて習得して頂き、日々の業務のモチベーションアップに繋がればと思います。

お誘い合わせの上、どなたでもご来場下さいませ。

内 容:

〈〈情報提供〉〉18:55～

『イオメロン350注シリンジ135mLの情報提供』

エーザイ株式会社 緑川 信義

〈〈総会〉〉19:05～

H29年度の活動報告 とH30年度の行事予定

〈〈研修会〉〉19:10～20:40

(座長)神戸リハビリテーション病院 橋本 克己

((テーマ)) MRI

[講演]

(題目)「アイデア次第で検査の質が変わる!当院の MRI Imaging」～画像コンテストを通じて経験したこと～

(講師)王子会神戸循環器クリニック

放射線技術科 大西 宏之 先生

日 時: 平成30年6月15日(金)18:55~20:40

(受付18:30~)

会 場: エーザイ(株)神戸支店

ハーバーランドダイヤニッセビル 17階

神戸コミュニケーションオフィス

神戸市中央区東川崎町1丁目7番4号

TEL 078-360-5630

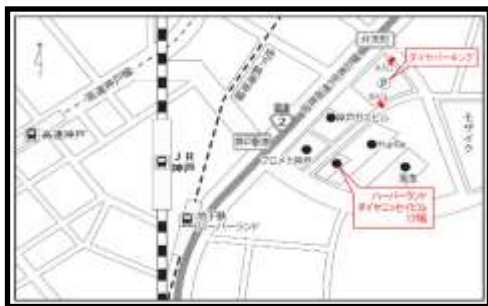
参加費:

会員 500円 非会員 1,000円

学生 無料(要学生証) 他職種 500円

お問い合わせ: 三菱神戸病院(078-672-2610)

神戸西支部 支部長 高井 夏樹



### 淡路支部

#### 第23回淡路支部学術勉強会・総会のお知らせ

標記について、下記のとおり開催します。皆様お誘い合わせの上、ご参加くださいますようお願いいたします。

日 時: 平成30年6月2日(土)15:00~17:30

場 所: 兵庫県立淡路医療センター 2階大会議室

内 容:

・勉強会

I 学術発表(15:00~16:45)

『脳卒中の救急診療における放射線業務』

兵庫県立淡路医療センター 宮崎 直人 技師

『当院に導入した骨密度測定装置の概要』

中林病院 坂田 知隆 技師

II 講演(16:00~16:45)

『デジタル時代を生きる技師が構築する撮影条件』

大阪国際がんセンター 伊泉 哲太 技師

・総会(17:00~17:30)

※総会終了後、意見交換会を予定しています。

問合せ先: 兵庫県立淡路医療センター 放射線部 金山

TEL 0799-22-1200(内線382)

### 東播・西播支部合同 ゴルフ大会開催のご案内

恒例になりました「東播西播支部合同ゴルフ大会」を下記の通り開催いたしますので皆様のエントリーお待ちしております！

他支部会員の方もご参加可能ですが、申込人数が定員(5組20名)を超えるようでしたら、申し訳ありませんが東播・西播支部会員を優先させていただきますので予めご了承ください。

日 時: 平成30年6月30日(土)8:50集合

(9:17 OUT スタート)

会 場: 旭国際姫路ゴルフ倶楽部

姫路市香寺町相坂1356-8 TEL0792-32-1201

募集人数: 5組20名

申込締切: 平成30年6月8日(金)

申込先: 支部幹事もしくは下記までご連絡ください

お問い合わせ・申込先

東播支部 兵庫県立柏原病院 梅宮 清

TEL 0795-72-0524(内線6669)

MAIL: ume7037@yahoo.co.jp

### 第140回いちょう会(斎暢会)開催のご案内

春寒の候、皆様におかれましてはますますご活躍のこととお慶び申し上げます。

5月度定例会を下記の内容にて開催いたします。ご多忙中とは存じますが、皆様のご参加をお待ち申し上げます。

日 時: 平成30年5月10日(第2木曜日)

18:30~20:30

場 所: 三宮研修センター

内 容: I. 胃X線撮影 ~基本的事項~

II. 胃X線読影 ~基本的事項~

III. 「症例検討」 ~精密検査例・検診指摘例~

参加費: 1,000円/1回

連絡先: 恵生会アプローズタワークリニック

TEL 06-6377-5620 担当/中川  
 MAIL: ichokai2000@yahoo.co.jp 担当/小豆  
 H P: http://ichokai.kenkyuukai.jp/

### 第140回大阪胃腸会(银杏会)開催のご案内

新緑と肌に触れる風も心地よい季節となりました。さて、前回はNPO日本消化器がん検診精度管理評価機構が構築致しました基準撮影法について、これから取り組まれる方はもちろんのこと、指導的立場の方々には再確認する良い機会になった事と思います。“読影のいろは”昨今、X線検査の読影精度向上のために、ある程度の病理学的知識も必要と言われていています。この講座では、毎回、実際の症例の顕微鏡写真をもとに、少しずつでも馴染めますよう地道に取り組んでいます。今回は胃X線検査の基本的事がらを学び、撮影は経験豊富な講師による検診現場における病変を拾い上げるポイントなど、動画も交え学ぶ事にします。どうぞ、皆様のご参加お待ちしております。

代表世話人 NPO精管構基準撮影法指導講師

大阪府信用金庫健康保険組合健康管理センター 中園 直幸  
 日時: 平成30年5月12日(土)14:30~17:30  
 場所: 健保連大阪中央病院 7階 会議室  
 \*JR大阪駅から神戸方面へ歩いて7分ほどです。なお、駐車場は確保しておりませんので、公共の交通機関をご利用ください。

参加費: 1,000円

内容:

講座Ⅰ『読影のいろは』—胃X線検査の基本的事から—

講師: 神戸大学医学部付属病院 拜原 正直

講座Ⅱ『基準撮影法』—病変を拾い上げるために—

講師: 恵生会病院 芳野 克洋

症例検討会・馬場塾症例 許諾頂いた馬場塾症例を使用し、X線、内視鏡、切除標本、切除後病理組織写真それぞれの対比など、非常に充実した内容となっております。

お問い合わせ: 合志病院 放射線科内 担当 中川 好久

TEL 06-6488-1629 (放射線科直通)

\*お電話での、お問い合わせは16:00~17:00にお願い致します。

共催: 健保連大阪中央病院

H P: http://www.osaka-ichokai.com

MAIL: info@osaka-ichokai.com

### 第312回はりまCT研究会のご案内

テーマ: 知る! 読む! 消化器科 ~腹部CTを中心に~

日時: 平成30年5月17日(木)19:00~

場所: 明舞中央病院 西館1階 会議室 (駐車場有)

会費: 会員・会員以外 500円

腹部領域のCT撮影では、低被ばく撮影条件下において、病変の存在やその形態、周囲への進展、疾患の鑑別を確定診断とする事が求められます。臨床現場では、さまざまな体型や容態の患者がいるため、ルーチン条件下で撮影することが困難な場合もあります。今回は実際の撮影についての注意点・必要な基礎知識について勉強していき、これからの撮影に一工夫を足してもらえればと思います。

内容・講師

「CT撮影時に知っておくべきこと」

明舞中央病院 森 貴広 技師

「腹部CTの撮り方と診方 消化器~肝・胆・膵を中心に~」

明石市立市民病院 清水 則善 技師

「腹部CTの撮り方診かた - 管腔臓器編 -」

大久保病院 川嶋 咲由 技師

日本救急撮影技師認定機構 認定研究会

日本X線CT専門技師認定機構単位 申請中

皆さん、お誘いあわせの上ご参加ください (\*^^)v

新人の方もベテランさんも、また他職種の方々もお待ちしております。

問い合わせ: 明舞中央病院 放射線科内

TEL 078-917-2020 内線126

羽田 安孝 須賀 俊夫

### 第90回「MRIの基本」読書会のご案内

当会はMRIの基本パワーテキストを輪読形式で読み進め重要な部分、わかりにくい部分はスライド等でわかりやすく説明しMRIの基本原理の理解を目的にしている会です。

今回は、MRI初心者向けの特別企画として神戸大学付属病院の京谷さんを迎えMRI基本原理、スピンのふるまい、MRIで使われる用語の解説、さらに興味を持てるような臨床画像を盛り込んだ2時間を企画しています。

来てくださった方は必ず納得の2時間です。

初心者の方、明日から自信をもってMRIに取り組めるはずです。

テーマ：「MRIを始める方へ」

講師：神戸大学附属病院 京谷 勉輔

日時：平成30年5月24日(木)19:00～21:00

場所：県立リハビリテーション中央病院2F 研修ホール

お問い合わせ：県立リハビリテーション中央病院

TEL 078-927-2727 鳥居

### 大阪行岡医療専門学校長柄校 放射線科学友会 兵庫県支部総会・講演会

兵庫県支部第15回学友会総会ならびに講演会を開催いたします。ご案内申し上げます。

日時：平成30年5月26日(土)14:00～17:00

場所：大和ハウス工業株式会社 神戸支社

6階 会議室

神戸市中央区磯辺通4丁目2番22号

(JR・阪急・阪神「三ノ宮」駅より南に10分)

参加費：500円

支部総会：14:00～14:15

講演会：14:15～17:00

テーマ：「新しい視点で一步先へ!」

(なお、会終了後、懇親会を企画しております。学友会員にこだわらず皆様ご参加ください。)

(14:15～14:45)

【演題1】「一般撮影の視点を変える

～理学療法の視点から～

特定医療法人明仁会 明舞中央病院

リハビリテーション科顧問 山本 昌樹 先生

(14:45～15:15)

【演題2】「一般撮影の視点を変える

～計測から触察(撮)へ～

ひろクリニック 放射線科 高倉 広基 先生

(15:30～16:00)

【演題3】「放射線技師の業務

～医療被ばく管理の視点から～

北播磨総合医療センター 中央放射線室 副室長

後藤 吉弘 先生

(16:00～17:00)

【演題4】特別講演「医療提供体制の変化と未来の技師像」

(予定)一般社団法人日本画像医療システム工業会  
経済部会会長 鍵谷 昭典 先生



★学友以外の方のご参加も歓迎いたします。

★会終了後に学友会主催の懇親会を別会場で開催しております。(懇親会費は別途負担)

★詳細お問い合わせ、懇親会出席の予定の方は下記事務局まで御連絡をお願いいたします。

社会医療法人中央会 尼崎中央病院 画像診断部門

TEL 06-6499-0345 FAX 06-6499-8562

放射線科学友会のホームページ

URL: <http://www.yukioka-kinki-gakuyukai.net/>

MAIL: [gakuyukai@kagoya.net](mailto:gakuyukai@kagoya.net)

### 神戸MRの会のお知らせ

日時：平成30年5月29日(火)19:00～21:00

会場：神戸リハビリテーション病院 2階研修室

会費：500円(駐車場:無料)

5月の神戸MRの会定例会は「最新技術:圧縮センシング」をテーマに取り上げます。

圧縮センシングを現在臨床機に実装している3社(GE、フィリップス、シーメンス)から最新の情報をご教授頂くことになっています。

今後のMR検査において無くてはならない技術のひとつだと思われまます。



ご存知の方もこれから勉強しようと思われる方にも必ず役  
にたつ内容と思われれます。

お誘い合わせの上、多数のご参加お待ちしております。

\* 7月定例会は下肢③「足関節・足部」、9月「耳鼻科領  
域」、11月「口腔領域、TMJ」を予定しています。

\* 神戸リハビリテーション病院での定例会では、パンと飲  
み物(各々50セット)の提供を始めることに致しました。先  
着順となっておりますので宜しくお願い致します。

『圧縮センシング含む高速化技術のとらつき』

GE ヘルスケア・ジャパン株式会社

MR 営業推進部 打木 薫和

『PHILIPS の“Compressed SENSE”の特長』

株式会社フィリップス・ジャパン

MR モダリティスペシャリスト 松本 淳也

『シーメンス MRI の高速撮像法』

シーメンスヘルスケア株式会社

DI 事業本部 MR 事業部 境 龍二

問い合わせ先: 王子会神戸循環器クリニック

放射線技術科 大西 宏之

MAIL: h0801ohnishi@gmail.com

## 第16回はりまRI塾のお知らせ

時下ますますご清祥の段、お喜び申し上げます。

『第16回はりまRI塾』を下記の通り開催致します。

ご多忙とは存じますが、ご参加頂けますようご案内申し上げ  
ます。

日 時: 平成30年6月2日(土)14:30~17:15

場 所: ホテル姫路プラザ 2階会議室

参加費: 500円(学生無料)

内 容:

【RI 講座】『画像再構成の基礎』

富士フィルム RI ファーマ株式会社 学術企画部  
片平 敬人

【企画講演】『当院のセンチネルリンパ節シンチグラフィ  
について』 兵庫県立加古川医療センター

検査放射線部 柴田 智裕先生

【企画講演】『小児核医学検査における当院での経験』

兵庫県立こども病院 検査放射線部 中出 貴英先生

【特別講演】『脳領域の標準化について』

大阪市立大学医学部附属病院 中央放射線部

山永 隆史先生

\* 研究会終了後に情報交換会を予定しております。

\* 日本核医学専門技師認定機構 核医学専門技師(3単位)

問い合わせ: 兵庫県立加古川医療センター

検査放射線部 芦原 龍彦

TEL 079-497-7000(代表)

## 神戸頭部研究会 第300回特別記念講演会のお知らせ

若葉薫る清々しい5月晴れが快い季節となりました。新年  
度も1ヶ月を経て、業務も少しずつ落ち着いてきた頃でしょ  
うか。さて、神戸頭部研究会も発足より30年目を迎え、定  
例会・講演会の開催が300回を数える歴史ある会と成長  
してまいりました。これもひとえに会への皆様のご参加、ご  
協力の下、研究会が発展・飛躍してきた成果と思い、世話  
人一同心より感謝しております。この度、4・5月の定例会  
をお休みさせていただき、第300回特別記念講演会の準  
備を進めております。今回は以前にも特別講演会でご講  
演いただきました、国内外で血管内治療の最前線でご活  
躍、ご著名の坂井信幸先生をお招きします。我々が日々  
業務で担う「image」をテーマに臨床現場で即した内容とな  
っております。また、300回を記念し、研究会記念誌を発  
行することにいたしました。ご参加者皆様に贈呈させてい  
たいただきます。有意義な記念特別講演会を進めてまいり  
ますので、皆様お誘い合わせの上、どうぞよろしく願い致し  
ます。 (田上修二)

題 目: 「新時代を迎えた急性再開通療法

~Time base から Image base へ」

講 師: 神戸市立医療センター中央市民病院 副院長

脳神経外科部長 坂井 信幸 先生

日 時: 平成30年6月2日(土)14:30~16:30

会 場: ホテルオークラ神戸「曙の間」

神戸市中央区波止場町2番1号

TEL 078-333-0111

会 費: 会員・会員以外 1,000円

尚、講演会終了後、情報交換会をご用意しております。頭  
研ならではの楽しい!? 多数の催し物もご期待下さい!!

## 第16回兵庫ライブデモンストレーション 開催のご案内

兵庫県における心血管インターベンション治療の知識の向上、治療技術の共有を目的として開催してきました兵庫ライブデモンストレーションは、今回で第16回を迎えることになりました。

今回は、ビデオライブデモ以外にミニレクチャーやセミナー講演も予定しており、コメディカルの皆様にもわかりやすい内容となっていますので、多数のご参加をお待ち申し上げます。

日時：平成30年6月9日(土)9:00～17:30

場所：神戸国際会館セミナーハウス9階大会場  
901号/室902号室

参加費：コメディカル1,000円(事前登録不要)

プログラム：ホームページに掲載(<http://hyo-live.umin.jp>)

問合せ先：兵庫県立淡路医療センター 放射線部 金山  
TEL 0799-22-1200(内線382)

### 神戸市立西神戸医療センターオープンカンファレンス 「第19回 Imaging Technical Conference」のご案内

惜春の候、皆様におかれましてはますますご健勝のこととお慶び申し上げます。

さてこの度「第19回 Imaging Technical Conference」を開催する運びとなりました。

当院では本年2月より新たに PET-CT 診療を開始しております。

そこで今回は「PET-CT 始めました」と題し、当院における PET-CT 診療の立ち上げから現状までについて講演して頂く予定です。ご多忙の折とは存じますが皆様のご参加を賜りますようお願い致します。

日時：平成30年6月13日(水)18:30～19:30

場所：神戸市立西神戸医療センター 4階 大会議室

内容：「PET-CT 始めました」

演者：放射線技術部 大政 亘

放射線診断科 副医長 平林 沙織 先生

\*なお会費は無料ですが駐車場は有料となります。

お問い合わせ：神戸市立西神戸医療センター

放射線技術部 中島 正量

TEL 078-993-3760

### JUN. 2018放射線診療学術講演会のご案内

拝啓 陽春の候、貴会に於かれましては益々ご発展のこととお慶び申し上げます。

私立医科大学放射線技師長会と第一三共株式会社が共催いたします学術講演会を、今年も下記の要項で開催致します。皆さまのご参加をお待ちしております。

日時：平成30年6月22日(金)18:45～20:45

(18時15分から受付)

会場：第一三共株式会社 大阪支店9階会議室  
大阪市中央区道修町1-3-13

内容：

製品紹介【7分】「造影剤の最近の話題」

演者：永野 義将先生(第一三共株式会社)

講演1(技術講演)【20分】

座長：石浦基文(大阪医科大学附属病院)

「"SYNAPSE VINCENT" 術前シミュレーションへの診療放射線技師の関わり」

演者：廣谷 賢二先生

(富士フィルムメディカル株式会社)

講演2(教育講演)【40分】

座長：奥村 雅彦(近畿大学医学部附属病院)

「即時適合型放射線治療装置(Adaptive Radiation Therapy)の現状」

演者：阿部 容久先生

(国立がん研究センター中央病院)

講演3(特別講演)【40分】

座長：久保田 裕一(関西医科大学病院)

「今後の診療放射線技師に求められる知識とスキル」

演者：児玉 直樹先生(新潟医療福祉大学)

問い合わせ先：兵庫医科大学病院 放射線技術部

琴浦 規子 TEL 0798-45-6259



## 第7回心血管 MR 画像研究会のご案内

今回は、コロナリープラークにターゲットを絞り、心臓MRI撮像の知識をさらに深めたいと考えています。

また、特別講演には国立循環器病研究センター野口暉夫冠疾患科部長をお招きし、最新冠動脈プラークイメージングの現状と最新ピクスの講演をしていただきます。

日時：平成30年6月23日(土)14:00～17:00

場所：チサン ホテル 神戸 3F 六甲

会費：500円 神戸市中央区中町通2-3-1

TEL 078-341-8111

テーマ『MR 心臓プラークイメージ』

【テクニカルレクチャー】

『Plaque imaging の基礎知識と撮像手法』

株式会社フィリップスジャパンヘルスケア事業部  
MR Application Specialist 望月 智広

【臨床講演】

『当クリニックにおける MR 心臓プラークイメージの撮影法と表示法の工夫』

王子会神戸循環器クリニック 放射線技術科 大西 宏之

【特別講演】

『心臓プラークイメージの臨床活用について』

国立循環器病研究センター 心臓血管内科部門  
冠疾患科部長 野口 暉夫 先生

問合せ：北播磨総合医療センター 後藤 吉弘

TEL 0794-88-8800

MAIL: yoshihrogotoh@yahoo.co.jp

会費納入について  
～早期納入のお願い～

本年も日本診療放射線技師会・兵庫県放射線技師会一括の払込票が皆様のお手元に届いているかと存じます。

本会は皆様の会費によって運営されています。会費納入期限は毎年9月30日となっておりますが、スムーズな会務運営のため、できる限り早期での会費納入にご協力いただきますよう、お願いいたします。

会費納入状況（平成30年4月13日現在）

会員数：1,258名

会費納入率：5.01%

会費未納者数：1,195名

## 《 求人情報 》

詳細ご希望の方は兵庫県放射線技師会事務所まで

### ○あんしん病院

所在地 神戸市中央区港島南町1丁目4-12

求人内容 正規職員

### ○兵庫県立こども病院

所在地 神戸市中央区港島南町1丁目6-7

求人内容 嘱託職員

日々雇用職員

### ○兵庫県立西宮病院

所在地 西宮市六湛寺町13-9

求人内容 臨時的任用職員

日々雇用職員

### ○魚橋病院

所在地 相生市若狭野町若狭野235-26

求人内容 正規職員

### 【 兵庫県放射線技師会事務所について 】

対応時間は月～金 の10:00～16:30 です。

時間厳守およびおかけ間違いのないようお願いいたします。

TEL 078-351-5172


< 5月スケジュール >

5/1	(火)	
5/2	(水)	
5/3	(木)	
5/4	(金)	
5/5	(土)	
5/6	(日)	
5/7	(月)	
5/8	(火)	
5/9	(水)	
5/10	(木)	第140回いちよう会(斎暢会)
5/11	(金)	
5/12	(土)	第140回大阪胃腸会(銀杏会)
5/13	(日)	
5/14	(月)	
5/15	(火)	
5/16	(水)	
5/17	(木)	第312回はりまCT研究会
5/18	(金)	第28回技師のひろば～東西会～
5/19	(土)	第27回新入会員歓迎交流会
5/20	(日)	
5/21	(月)	
5/22	(火)	
5/23	(水)	
5/24	(木)	第90回「MRIの基本」読書会
5/25	(金)	神戸西支部 第124回こうべ胃検診の会
5/26	(土)	大阪行岡医療専門学校長柄校 放射線科 学友会 兵庫県支部総会・講演会 野球同好会 練習試合
5/27	(日)	
5/28	(月)	
5/29	(火)	神戸MRの会
5/30	(水)	
5/31	(木)	

< 6月スケジュール >

6/1	(金)	
6/2	(土)	第23回淡路支部学術勉強会・総会 第16回はりまMRI塾 神戸頭部研究会第300回特別記念講演会
6/3	(日)	
6/4	(月)	
6/5	(火)	
6/6	(水)	
6/7	(木)	
6/8	(金)	
6/9	(土)	第16回兵庫ライブデモンストレーション
6/10	(日)	第38回支部対抗ソフトボール大会
6/11	(月)	
6/12	(火)	
6/13	(水)	第19回 Imaging Technical Conference
6/14	(木)	
6/15	(金)	第13回神戸西支部研修会・総会
6/16	(土)	
6/17	(日)	
6/18	(月)	
6/19	(火)	
6/20	(水)	
6/21	(木)	
6/22	(金)	JUN.2018放射線診療学術講演会
6/23	(土)	第7回心血管MR画像研究会
6/24	(日)	
6/25	(月)	
6/26	(火)	
6/27	(水)	
6/28	(木)	福井県原子力発電所、放射線管理区域内視察
6/29	(金)	
6/30	(土)	フレッシュャーズセミナー 東播・西播支部合同ゴルフ大会





ニュース原稿等の宛先

ニュース・ご意見は、下記いずれかの方法でお送りください。

FAX ご利用の方は送信元のFAX 番号並びに送信者氏名の記入をお願いします。

なお、電子メールをご利用の方は、悪質なウィルスメールとの鑑別のため、お手数ですが件名の一部に「シャウカステン〇月号」の記入をお願いいたします。

(不明なメールに関しては、開封せずに消去することがあります。)

◎ 原稿締切日は 前月の第3木曜日です。厳守ください。

E-mail:hyogoradiotech@gmail.com (添付ファイル形式 Microsoft Word)

FAX:078-351-2309 (兵庫県放射線技師会事務所宛)

郵送:〒659-8502 芦屋市朝日ヶ丘町 39-1 市立芦屋病院 放射線科 阪本 正行宛