



公益社団法人 兵庫県放射線技師会  
神戸市中央区元町通 5-2-3-1011  
TEL : 078-351-5172  
FAX : 078-351-2309  
<http://www.hyogo-rt.org/>  
発行者/清水 操  
編集責任者/阪本 正行

## 第109回（公社）兵庫県放射線技師会通常総会報告

平成30年3月18日(日)13:30より 臨床研究情報センター(TRI)にて第109回通常総会が執り行われた。  
今総会では下記についての審議があった。

1. 平成30年度事業計画(案)
2. 平成30年度予算(案)
3. その他

清水会長による会長挨拶のあと、第1号議案「平成30年度事業計画案」を清水会長が、第2号議案「平成30年度予算案」を財務担当 山本理事が説明した。

出席状況は会員数 1,320名中、出席者数29名、委任状提出者数683名、計712名であった。  
1・2号議案は全員賛成にて可決された。

総会后研修会は、ブラッコ・エーザイ株式会社 内川 慶 氏より「平成30年診療報酬改定～放射線科領域の改定ポイント～」・兵庫県放射線技師会 教育委員 後藤 吉弘 氏より「JART教育システム 数年後を予測し行動するには」の2演題があり、活発な質問が飛び交い盛会のうちに終了となりました。



## 平成30年度 業務拡大に伴う 統一講習会の開催予定のご案内

診療放射線技師法が一部改正されました。具体的には、CT・MRI 検査等での自動注入器による造影剤の注入、造影剤注入後の抜針・止血、下部消化管検査の実施(ネラトンチューブ挿入も含めて)、画像誘導放射線治療時の腸内ガスの吸引のためのチューブ挿入であり、診療放射線技師の業務内容が拡大に伴い、以上の業務を行うための条件として、医療の安全を担保することが求められています。この業務拡大に伴う必要な知識、技能、態度を習得することを目標とし、“業務拡大に伴う統一講習会”と称し、2日間にわたり実施することとしました。

本講習は厚生労働省と公益社団法人日本診療放射線技師会が検討したカリキュラムに従い、全ての診療放射線技師が受講できる環境を提供することを目的としています。

平成27年度より開催してきました本講習会ですが、平成30年度は下記の4回の開催が決定しておりますので、お知らせいたします。

- ・平成30年 7月 7日(土) 8日(日) 市立芦屋病院
  - ・平成30年 8月18日(土)19日(日)  
神戸大学医学部附属病院
  - ・平成30年10月20日(土)21日(日)  
兵庫県立加古川医療センター
  - ・平成30年12月 8日(土) 9日(日) 姫路聖マリア病院
- 開催時間: 全日9:00~18:00頃となります。  
受講料: 会員 15,000円 非会員 60,000円  
但し、各種講習受講者減免として
- 会員 静脈受講者: 13,000円  
注腸受講者: 5,000円  
静脈注腸受講者: 3,000円
- 非会員 静脈受講者: 50,000円  
注腸受講者: 35,000円  
静脈注腸受講者: 15,000円


申し込み開始に関しましては、4月頃より順次予定しております。

申し込みは、日本診療放射線技師会ホームページの「JART 情報システム(JARTIS)」からのみとなりますので、ログイン出来るように事前登録をお願いします。

## 厚生委員会 近畿地域放射線技師会 囲碁大会報告

1月21日(日)兵庫県 県民会館で行われました第29回近畿地域放射線技師会囲碁大会は、1回戦は京都府との対戦で勝利を収めました。昼食をはさんで奈良県と滋賀県に勝利しましたが、大阪府に惜敗し3位という結果となりました。参加選手が高齢化しており是非、囲碁に興味のある方は毎月第2土曜日午後から技師会事務所にて月例会を行っていますので参加をお願いします。(初心者の方は初歩から囲碁を教えています)

大会成績: 優勝:大阪府 準優勝:和歌山県  
3位:兵庫県 4位:京都府 5位:奈良県 6位:滋賀県



## 厚生委員会 第27回新入会員歓迎交流会のご案内

新入会員の歓迎と会員相互の交流を深めることを主な目的として開催しております本交流会について、下記のとおり開催することになりました。職場の新人や若手技師などをお誘い合わせいただき、たくさんの参加をお待ちしております。

日程: 平成30年5月19日(土)17:45受付開始  
17:45 現地集合(バーベキューサイト  
ブリッジテラス大蔵)・受付開始

18:00 交流会開会

20:30 閉会・後片付け

場所: 「バーベキューサイト ブリッジテラス大蔵」

明石市大蔵海岸通1丁目 TEL 078-913-3009

交通手段:

- ①電車で来られる方 最寄駅「JR朝霧駅」下車徒歩3分
- ②自家用車で来られる方  
第二神明道路大蔵谷インターより車で約10分  
徒歩1分圏に明石市営東駐車場あり。

(有料100円/1時間)



雨天の場合:雨天決行(屋根付きバーベキュー場です。)

申込期限:平成30年5月11日(金)

申込方法:人数を把握したいのでお手数ですが下記申込  
先まで電話又は電子メールで連絡ください。

申込・お問合せ先:

兵庫県立こども病院 放射線部 原  
TEL 078-945-7300


兵庫県立加古川医療センター 放射線部 小田  
TEL 079-497-7000

公益社団法人兵庫県放射線技師会事務所  
TEL 078-351-5172

MAIL: leopons1987@yahoo.co.jp

### 広報委員会

会員専用サイト(member's site)  
入室用IDとパスワードの発行



本会ホームページの「ID・PASSWORD発行」をクリック!! 入力後、ご登録いただいたメールアドレスへ「IDとPASSWORD」をお送りします。これを用いて、「member's site」へ入室下さい。一度取得されたIDとPASSWORDで、月が替わっても入室できます(ID、PASSWORDは自由に変更できます)。

## 神戸西支部 第12回神戸西支部主催 研修会 報告



神戸西支部主催 研修会の報告です。

平成30年2月16日(金)18時55分~20時45分 エーザイ(株)神戸支店にて、兵庫医科大学病院の中川 英雄先生による一般撮影『長尺撮影の計測点と画像処理パラメーター』と、NTRT (全国 X 線撮影技術読影研究会) 副代表の矢野 雅昭先生による一般撮影『患者さんに優しい撮影から読影・レポートまで…“骨折を知ろう”』を開催致し、参加者は47名でした。多数ご参加下さりありがとうございました。

次回は、H30/06/15(金)神戸西支部の総会後に、王子会神戸循環器クリニック 放射線技術科の 大西 宏之先生によりMRIの研修を予定しております。

今後も一般撮影に限らず色々なテーマで研修会を企画致しますのでご参加くださいますようよろしくお願い致します。

神戸西支部 支部長 高井 夏樹

## 神戸西支部 第123回こうべ胃検診の会

春の日差しが心地よく、過ごしやすい季節となりました。皆様におかれましてはますますご健勝のこととお喜び申し上げます。

さて、神戸西支部では、平成30年度も月に一度勉強会を開催(基本第3金曜日)いたします。

どうぞ、皆様のご参加をお待ちしております。

日 時: 平成30年4月20日(金)18:00～

場 所: 公益財団法人 兵庫県健康財団(荒田町)3階  
特別会議室

内 容: 胃部X線撮影について、症例検討

参加費: 会員無料・非会員100円

問合せ: 兵庫県健康財団 恵美 省吾

放射線課直通 TEL 078-579-1420

## 第28回 技師のひろば ～ 東西会 ～ (ご案内)

皆様のお蔭で、東西会は 第28回を迎えることができました。御礼申し上げます。

今回は、頭部 MRI 困ったときの対処法 -救急からルーチンまで-と題して研修会を行います。

頭部 MRI は、最も撮像依頼の多い部位ではないでしょうか。普段何気なく撮像している頭部領域の撮像で「どのようなシーケンスを追加すればよいのか」「いつもと違う画像が撮れたけど、有効な撮像法がわからない…」といったようなことを経験したことはありませんか？

ここでは、MRI 検査に精通した方から初心者まで、分かりやすく、日常業務に役立つ内容を研修会で学んでいただけたらと思います。

そこでこのたびは、神戸大学医学部附属病院の京谷勉輔先生に御教授いただきます。

皆様、お誘い合わせの上ご参加下さい。

(神戸東支部 支部長 布垣 和也)

内 容: 頭部 MRI 撮影

〈情報提供〉

『イオメロン350注シリンジ135mL の情報提供』

イーザイ株式会社 緑川 伸義氏

〈 講演 〉

(題目)『頭部MRI困ったときの対処法

—救急からルーチンまで—』

(講師)神戸大学医学部附属病院 放射線部

京谷 勉輔 先生

日 時: 平成30年5月18日(金)

受付開始 18:30～

講演開催 18:50～20:20

会 場: エーザイ(株)コミュニケーションオフィス

ハーバーランドダイヤニッセビル 17階

神戸市中央区東川崎町1丁目7番4号

TEL 078-360-5630

講演への参加費:

会員 500円

非会員 1,000円

学生 無料(要学生証) 他職種 500円

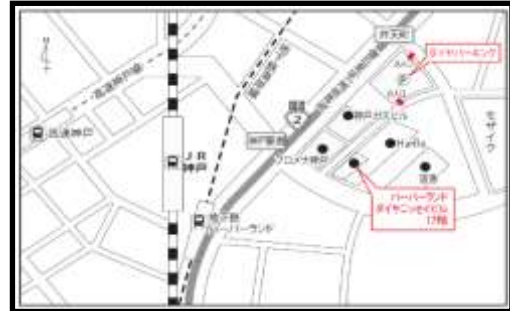
お問い合わせ先:

・神戸市保健所(TEL 078-322-6797)

神戸東支部 支部長 布垣 和也

・三菱神戸病院(TEL 078-672-2610)

神戸西支部 支部長 高井 夏樹



## 神戸西支部 総会 第13回「神戸西支部 研修会」

神戸西支部の総会と研修会のご案内です。

総会後に行われます今回の研修会は、“MRI”をテーマにした内容です。

講演では、現在大変ご活躍中の王子会神戸循環器クリニックの 大西 宏之 先生に、日々のMRI業務をこなす中で、あやふやにしていまいがちな疑問を見逃さず、どのように解決へと導くのかをお話し頂きます。

柔軟な発想とエビデンスの高い研究の進め方をこのた

びの研修会を通じて習得して頂き、日々の業務のモチベーションアップに繋がればと思います。

お問い合わせの上、どなたでもご来場下さいませ。

内容:

《情報提供》18:55～

『イオメロン350注シリンジ135mLの情報提供』

エーザイ株式会社 緑川 信義

《総会》19:05～

H29年度の活動報告 と H30年度の行事予定

《研修会》19:10～20:40

(座長)神戸リハビリテーション病院 橋本 克己

((テーマ)) MRI

[講演]

(題目)「アイデア次第で検査の質が変わる!当院の MR Imaging」～画像コンテストを通じて経験したこと～

(講師)王子会神戸循環器クリニック

放射線技術科 大西 宏之 先生

日 時: 平成30年6月15日(金)18:55～20:40

(受付18:30～)

会 場: エーザイ(株)神戸支店

ハーバーランドダイヤニッセイビル 17階

神戸コミュニケーションオフィス

神戸市中央区東川崎町1丁目7番4号

TEL 078-360-5630

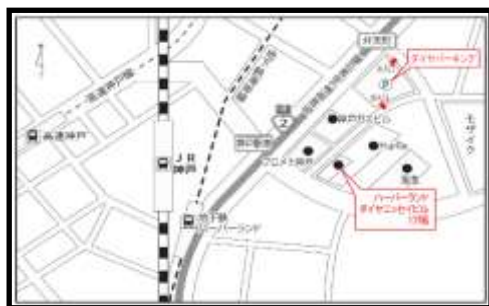
参加費:

会員 500円 非会員 1,000円

学生 無料(要学生証) 他職種 500円

お問い合わせ: 三菱神戸病院(078-672-2610)

神戸西支部 支部長 高井 夏樹



第139回大阪胃腸会(銀杏会)開催のご案内

皆様方におかれましては、ますます御健勝のこととお慶び申し上げます。さて、今回から、新たな年度となります。今年度も、NPO日本消化器がん検診精度管理評価機構が構築致しました手技が簡明で、精度管理の基盤となる基準撮影法(胃がんX線検診技術部門B資格検定試験の基準となる撮影法)のご紹介からスタート致します。胃がん死亡率減少にむけ“撮影と読影”学んで行くことにします。これから胃X線検査に取り組みされる方から指導的立場の方々まで、ご参加お待ちしております。

代表世話人 NPO精管構基準撮影法指導講師

大阪府信用金庫健康保険組合健康管理センター 中園 直幸

日 時: 平成30年4月14日(土)14:30～17:30

場 所: 健保連大阪中央病院 13階 大会議室

JR大阪駅から神戸方面へ歩いて7分ほどです。

\*なお、駐車場は確保しておりませんので、公共交通機関をご利用ください。

参加費: 1,000円

内容:

講座Ⅰ『NPO精管構による基準撮影法について』

講師: 神戸大学医学部付属病院 拜原 正直

講座Ⅱ『読影のいろは』—胃と腸(症例を題材に)—

講師: 合志病院 中川 好久

症例検討会・馬場塾症例 許諾頂いた馬場塾症例を使用し、X線、内視鏡、切除標本、切除後病理組織写真それぞれの対比など、非常に充実した内容となっております。

お問い合わせ: 合志病院 放射線科内 担当 中川 好久

TEL 06-6488-1629 (放射線科直通)

\*お電話での、お問い合わせは16:00～17:00にお願い致します。

共催: 健保連大阪中央病院

H P: <http://www.osaka-ichokai.com>

MAIL: [info@osaka-ichokai.com](mailto:info@osaka-ichokai.com)

神戸総合医療専門学校 診療放射線科 学友会  
平成30年度 総会・講演会・懇親会の開催のご案内

神戸総合医療専門学校 学友会会長 古東 正直  
(神戸赤十字病院)

学友会会員の皆様へ

この度、平成30年度学友会の総会・講演会・懇親会を以下の日程で開催致します。新3年生が多数来ますので、

実習受入れ先病院の方は是非とも参加をお願いします。  
今までの講演会・懇親会状況は、学友会 HP をご覧ください。

☆学友会 HP《Google [神戸総合医療 学友会 検索](#)》☆

日 時：平成30年4月21日(土曜日)14:00～

懇親会17:20～

場 所：サンルートソプラ神戸（三宮・磯上公園南側）

内 容：

・総 会 14:00～

・講演会 15:00頃～17:00

・懇親会 17:20頃～(バイキング形式・飲み放題)

《講演会内容》

☆会員発表 座長：岸部 洋氏(新須磨病院)

テーマ：『私がこの病院を選んだ理由～後輩へのメッセージ』

1)西宮渡辺病院 青木 啓祐先生

2)吉田病院 原田 浩一先生

3)神戸低侵襲がん医療センター 吉井 勝先生

☆話題提供

『NPO 法人日本ベトナム医療連携推進センターの紹介』

講師：堀 哲生先生

☆講演 座長 京谷 勉輔氏(神戸大学医学部附属病院)

テーマ：『RSNA を経験して』

講師：国立循環器病研究センター 塩谷 優先生

※ 講演会参加費：会員・非会員 無料

※ 懇親会参加費(事前登録不要)：

会員3,000円 非会員 5,000円

お問い合わせ：神戸赤十字病院 古東 正直

TEL 078-241-9259(ダイヤル)

### 臨床画像研究会—若葉会— 第107回定例会のご案内

今回は、当研究会4月開催の会ではおなじみのシリーズ(!?)となりました。胸部単純X線写真の画像解剖から撮影技術について、新人技師さんにもバッチリ学んでいただける内容を企画しました。さらに今回は、北播磨総合医療センター 健康管理センター長(前 県立がんセンター病院長)足立秀治 先生を講師にお招きし、肺がんを中心とした胸部単純X線写真の読影基礎から単純 X 線写真・画像診断の極意までをご教授いただけるよう、ご講演をお願いしました。単純写真でどこまで見えるのか？どこまで診

ないといけないのか？を学ぶことで、どんな画像を提供しないといけないのか、について考える機会になればと考えています。

診療放射線技師に限らず、医療に従事されているスタッフ皆様お誘い合わせの上、多数ご参加くださいますようお願い申し上げます。

テーマ：『極める！～画像診断～』26

胸部X線写真 撮影と読影の基礎

【進行】末廣 克義(代表世話人 北播磨総合医療センター)

【講義】

1. 胸部の解剖基礎および胸部X線写真でみる画像解剖  
大山病院 放射線科 杉正 敬大(診療放射線技師)
2. 臨床に求められる胸部X線写真の撮像技術と条件  
神戸リハビリテーション病院 放射線科 松尾 佳展  
(診療放射線技師)

【特別講演】

『肺がんの画像診断—胸部X線写真で なにを診る？—』

北播磨総合医療センター 健康管理センター

センター長 足立 秀治 先生

日 時：平成30年4月25日(水)19:00～

場 所：北播磨総合医療センター 2階 大会議室

(〒675-1392 小野市市場町926-250)

参加費：500円(会員・非会員とも、先着順で軽食ご準備します。)

ご注意)大会議室へは、セキュリティのため本館2階北側『職員玄関』のみ出入り可能です。

お問い合わせ：北播磨総合医療センター 診療支援部

中央放射線室 末廣 克義 まで

TEL 0794-88-8800(代)

FAX 0794-62-9926(中放直通)

### 第89回「MRI の基本」読書会のご案内

当会は、「MRI の基本 パワーテキスト」を輪読形式で読む勉強会です。重要な部分や理解にくい部分は、スライドを使用して理解を深め、司会進行役を中心に毎回趣向を凝らした内容になっています。興味のある章、または知りたい章だけでも結構ですので、是非ご参加ください。

第89回は、「Part II 高速撮像法」

第3版 第24章 パラレルイメージング

DWIとEPIを使用したパーフェュージョン

圧縮センシングの基礎的事項(時間が余れば)  
第3版以外の方、テキストをお持ちでない方の参加もお待ちしております。

(前回の進み具合により変更あり)

日 時: 平成30年4月26日(木)19:00~21:00

毎月第4木曜日開催予定

場 所: 兵庫県立リハビリテーション中央病院

2F 第2・第3研修室

会 費: 会員・会員以外 100円

内 容: 「MRIの基本 パワーテキスト」監訳 荒木 力

担 当: 藤本 孝弘(神戸西市民病院)

phased array coilの登場と相俟って今やパラレルイメージングを抜きにMRIは語れません。その考え、仕組み、SENSEとGRAPAのどこが違うのか、その使い分け、factorの落としどころは…? 単に撮像時間の短縮だけでなくEPIにも大きな変革をもたらしました。今回は、DWIとEPIを使用したパーフュージョン、さらに圧縮センシングの基礎についても解説します。

お問い合わせ先: 兵庫県立リハビリテーション中央病院

TEL 078-927-2727(代表)

放射線科 鳥居

## 第17回一般撮影勉強会のお知らせ

4月から仕事がはじまった新人技師の皆さん入職おめでとうございます。この一般撮影勉強会はあまりガチガチした会ではなく、皆が意見を出しやすい会を目指しています。最近講義形式が多いですがポジショニングを実践するなど実際の撮影に役立つことを目指しています。偶数月の最終金曜日に開催していますので、良かったら一度足を運んでみてください。

今回は「膝関節」がテーマです。いつもと視点をかえまして、理学療法士の方に撮影に役立つであろう表面解剖や触診などをお話いただくと思います。

内 容:

「膝関節の機能解剖学的触診術」

加古川中央市民病院 リハビリテーション室

理学療法士 大西 伸吾

「膝関節の撮影について(仮)」

一般撮影勉強会 世話人 村上 徹

日 時: 平成30年4月27日(金)19:00~

受付 18:30~予定

場 所: 加古川中央市民病院 光ホール

(きらりホール)A・B

〒675-8611 加古川市加古川町本町439番地

正面玄関横の光ホール(きらりホール)出入口からお入りください。

病院までのアクセスはホームページをご参照ください。

会 費: 無料(駐車場は有料です)

お問い合わせ:

加古川中央市民病院 放射線室 東元・中間

TEL 079-451-5500(代表)

## 第140回いちよう会(斎暢会)開催のご案内

春寒の候、皆様におかれましてはますますご活躍のこととお慶び申し上げます。

5月度定例会を下記の内容にて開催いたします。ご多忙中とは存じますが、皆様のご参加をお待ち申し上げます。

日 時: 平成30年5月10日(第2木曜日)

18:30~20:30

場 所: 三宮研修センター

内 容: I. 胃X線撮影 ~基本的事項~

II. 胃X線読影 ~基本的事項~

III. 「症例検討」 ~精密検査例・検診指摘例~

参加費: 1,000円/1回

連絡先: 恵生会アブローズワーククリニック

TEL 06-6377-5620 担当/中川

MAIL: ichokai2000@yahoo.co.jp 担当/小豆

H P: <http://ichokai.kenkyukai.jp/>

## 第312回はりまCT研究会のご案内

テーマ: 知る! 読む! 消化器科 ~腹部CTを中心に~

日 時: 平成30年5月17日(木)19:00~

場 所: 明舞中央病院 西館1階 会議室 (駐車場有)

会 費: 会員・会員以外 500円

腹部領域のCT撮影では、低被ばく撮影条件下において、病変の存在やその形態、周囲への進展、疾患の鑑別を確定診断とする事が求められます。臨床現場では、さまざまな体型や容態の患者がいるため、ルーチン条件下で撮影

することが困難な場合もあります。今回は実際の撮影に  
おいての注意点・必要な基礎知識について勉強してい  
き、これからの撮影に一工夫を足してもらえればと思  
います。

内容・講師

「腹部 CT を撮影するために注意すること(仮)」

明舞中央病院 森 貴広 技師

「腹部CTの撮り方・診かた ～実質臓器を中心に～(仮)」

明石市民病院 清水 則善 技師

「腹部CTの撮り方・診かた ～管腔臓器を中心に～(仮)」

大久保病院 川嶋 咲由 技師

日本救急撮影技師認定機構 認定研究会

日本X線CT専門技師認定機構単位 申請中

皆さん、お誘いあわせの上ご参加ください (\*^^)v

新人の方もベテランさんも、また他職種の方々もお待ち  
しております。

問い合わせ：明舞中央病院 放射線科内

TEL 078-917-2020 内線126

羽田 安孝 須賀 俊夫

### 神戸頭部研究会よりお知らせ

春の日差しが心地の良い季節となりました。新年度を迎え、  
より一層気持ちを引き締め仕事、勉強、研究会へ打ち込  
んでゆきたく思っています。先月の定例会では、シリーズ  
企画の「続・脳細胞増殖講座解説」で意識障害を、後半に  
「こんな症例ありました」で鎖骨下動脈盗血症候群ともやや  
病を行いました。意識障害ではその基本となる評価す  
るスケールを理解し、みかた・考え方を実際の症例を元に  
進めてゆきました。現病歴や既往歴の確認はやはり重要  
で、現在の状態と合わせて AIUEOTIPS から原因を探る手  
法を学びました。意識障害は脳が傷害されることにより起  
こる、バイタルサインの確認は大変重要であることを理解  
出来ました。後半の2本は画像を中心とした症例でお話  
いただきました。疾患の症状と病態、身体的症状からの判断、  
画像所見のポイント、治療法では手術までの説明があり  
ました。鎖骨下動脈盗血現象では症状の成因が理解でき、  
MR 撮像法も参考になりました。また、もやもや病では一見  
非特異的な所見でも、実は病気によって変化することが  
分かりました。2症例共に日常の臨床で活かせる内容で、  
更に読影力の向上を図ることが出来ましたね。

さて、4月、5月の定例会は、6月に行われる300回記念

特別講演会の準備のためお休みさせていただきます。  
もう300回!!記念に相応しい企画を精一杯考案しており  
ますので、是非ご参加をお願い致します。(田上修二)

題目：「神戸頭部研究会300回記念特別講演会」

講師：神戸市立医療センター中央市民病院副院長  
脳神経外科部長 坂井 信幸 先生

日時：平成30年6月2日(土)14:30～

会場：ホテルオークラ神戸「曙の間」

神戸市中央区波止場町2番1号

\*ご講演内容等、詳細は次号でお知らせいたしますので、  
どうぞよろしくお祈りします。

### 会費納入について ～早期納入のお願い～

本年も日本診療放射線技師会・兵庫県放射線技師会一  
括の払込票が皆様のお手元に届いているかと存じます。  
本会は皆様の会費によって運営されています。会費納入  
期限は毎年9月30日となっておりますが、スムーズな会  
務運営のため、できる限り早期での会費納入にご協力い  
ただきますよう、お願いいたします。

会費納入状況 (平成30年3月9日現在)

会 員 数 : 1,320名

会 費 納 入 率 : 93.56%

会費未納者数 : 85名

### 《 求 人 情 報 》

詳細ご希望の方は兵庫県放射線技師会事務所まで

#### ○あんしん病院

所在地 神戸市中央区港島南町1丁目4-12

求人内容 正規職員

#### ○真皇病院

所在地 神戸市北区山田町上谷上字古々谷12-3

求人内容 正規職員



○医療法人 川崎病院  
 所在地 神戸市兵庫区東山町3丁目3-1  
 求人内容 非常勤職員

○兵庫県立こども病院  
 所在地 神戸市中央区港島南町1丁目6-7  
 求人内容 嘱託職員  
 日々雇用職員

○兵庫県立西宮病院  
 所在地 西宮市六湛寺町13-9  
 求人内容 臨時的任用職員  
 日々雇用職員

○魚橋病院  
 所在地 相生市若狭野町若狭野235-26  
 求人内容 正規職員

< 4月スケジュール >

4/1	(日)	
4/2	(月)	
4/3	(火)	
4/4	(水)	
4/5	(木)	
4/6	(金)	
4/7	(土)	
4/8	(日)	
4/9	(月)	
4/10	(火)	
4/11	(水)	
4/12	(木)	
4/13	(金)	
4/14	(土)	第139回大阪胃腸会(銀杏会)
4/15	(日)	
4/16	(月)	
4/17	(火)	
4/18	(水)	
4/19	(木)	
4/20	(金)	神戸西支部 第123回こうべ胃検診の会
4/21	(土)	神戸総合医療専門学校 学友会 総会・講演会・懇親会
4/22	(日)	
4/23	(月)	
4/24	(火)	
4/25	(水)	臨床画像研究会-若葉会-第107回定例会
4/26	(木)	第89回「MRIの基本」読書会
4/27	(金)	第17回一般撮影勉強会
4/28	(土)	
4/29	(日)	
4/30	(月)	
5/10	(木)	第140回いちよう会(斎暢会)
5/17	(木)	第312回はりまCT研究会
5/18	(金)	第28回技師のひろば～東西会～
5/19	(土)	第27回新入会員歓迎交流会

【 兵庫県放射線技師会事務所について 】  
 対応時間は月～金 の10:00～16:30 です。  
 時間厳守およびおかけ間違いのないようお願いし  
 ます。 TEL 078-351-5172

ニュース原稿等の宛先

ニュース・ご意見は、下記いずれかの方法でお送  
 りください。

◎ 原稿締切日は 前月の第3木曜日です。  
厳守ください。

E-mail: hyogoradiotech@gmail.com  
 (添付ファイル形式 Microsoft Word)  
 FAX: 078-351-2309  
 (兵庫県放射線技師会事務所宛)  
 郵送: 〒659-8502 芦屋市朝日ヶ丘町 39-1  
 市立芦屋病院 放射線科  
 阪本 正行宛

