



公益社団法人 兵庫県放射線技師会  
 神戸市中央区元町通 5-2-3-1011  
 TEL : 078-351-5172  
 FAX : 078-351-2309  
<http://www.hyogo-rt.org/>  
 発行者/清水 操  
 編集責任者/阪本 正行

—会告—

第109回 (公社)兵庫県放射線技師会通常総会のお知らせ

定款第14・15条に基づき、第109回通常総会を下記のとおり開催いたします。  
 ご多忙中とは存じますが、万障お繰り合わせの上、ご出席下さいますよう謹んでご案内申し上げます。

総会の詳細につきましては議案書をご参照下さい。

なお、欠席される場合には委任状を3月12日までに必着するようにご提出下さい。

記

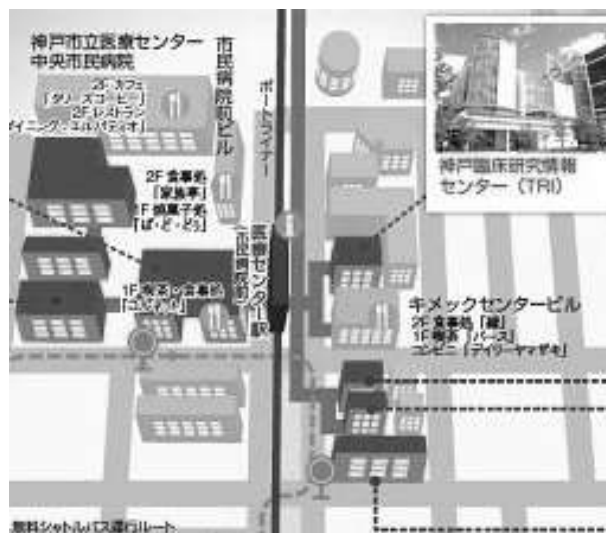
日 時: 平成30年3月18日(日) 13:30～15:00

場 所: 臨床研究情報センター(TRI) 第1研修室

〒650-0047 神戸市中央区港島南町1丁目5番地4号

神戸新交通ポートライナー「三宮駅」から乗車12分

「医療センター(市民病院前)駅」下車すぐ



～総会後研修会のお知らせ～

日 時: 平成30年3月18日(日)15:00～

(総会終了時間により前後します)

演題1 「平成30年診療報酬改定

～放射線科領域の改定ポイント～」

講師: ブラック・エーザイ株式会社

営業推進企画部 内川 慶

演題2 「JART教育システム

数年後を予測し行動するには」

講師: 兵庫県放射線技師会

教育委員 後藤 吉弘

## 平成30年度 業務拡大に伴う 統一講習会の開催予定のご案内

診療放射線技師法が一部改正されました。具体的には、CT・MRI 検査等での自動注入器による造影剤の注入、造影剤注入後の抜針・止血、下部消化管検査の実施(ネロンチューブ挿入も含めて)、画像誘導放射線治療時の腸内ガスの吸引のためのチューブ挿入であり、診療放射線技師の業務内容が拡大に伴い、以上の業務を行うための条件として、医療の安全を担保することが求められています。この業務拡大に伴う必要な知識、技能、態度を習得することを目標とし、“業務拡大に伴う統一講習会”と称し、2日間にわたり実施することとしました。

本講習は厚生労働省と公益社団法人日本診療放射線技師会が検討したカリキュラムに従い、全ての診療放射線技師が受講できる環境を提供することを目的としています。

平成27年度より開催してきました本講習会ですが、平成30年度は下記の4回の開催が決定しておりますので、お知らせいたします。

- ・平成30年 7月 7日(土) 8日(日) 市立芦屋病院
  - ・平成30年 8月18日(土)19日(日)  
神戸大学医学部附属病院
  - ・平成30年10月20日(土)21日(日)  
兵庫県立加古川医療センター
  - ・平成30年12月 8日(土) 9日(日) 姫路聖マリア病院
- 開催時間: 全日9:00~18:00頃となります。  
受講料: 会員 15,000円 非会員 60,000円  
但し、各種講習受講者減免として
- |     |                  |
|-----|------------------|
| 会員  | 静脈受講者: 13,000円   |
|     | 注腸受講者: 5,000円    |
|     | 静脈注腸受講者: 3,000円  |
| 非会員 | 静脈受講者: 50,000円   |
|     | 注腸受講者: 35,000円   |
|     | 静脈注腸受講者: 15,000円 |

申し込み開始に関しましては、4月頃より順次予定しております。

申し込みは、日本診療放射線技師会ホームページの「JART 情報システム(JARTIS)」からのみとなりますので、ログイン出来るように事前登録をお願いします。

## 広報委員会 会員専用サイト(member's site) 入室用IDとパスワードの発行

本会ホームページの「ID・PASSWORD発行」をクリック!! 入力後、ご登録いただいたメールアドレスへ「IDとPASSWORD」をお送りします。これを用いて、「member's site」へ入室下さい。一度取得されたIDとPASSWORDで、月が替わっても入室できます(ID、PASSWORDは自由に変更できます)。



## 情報委員会 給与実態調査に関する報告

今年度の給与実態調査は回答数71のうち紙面での回答は48件、ネット回答は23件でした。会員の皆様におかれましては、調査にご協力いただきありがとうございました。集計結果は会誌 HART3月号に掲載いたしますのでこちらをご覧ください。

来年度の調査もご協力のほどよろしくお願いいたします。  
情報委員会 一同

## 平成29年度 阪神支部総会 第4回阪神支部学術勉強会のお知らせ

春分のみぎり、皆様方におきましてはますますご健勝のこととお喜び申し上げます。

平成29年度第4回阪神支部学術勉強会を下記の通り開催いたします。

お誘い合わせの上、ご参加くださいます様、お願いいたします。

## 平成29年度 阪神支部総会

日 時: 平成30年3月8日(木)19:00~19:15

場 所: 西宮市民会館アミティホール3F 中会議室301

(阪神西宮駅東出口より徒歩約1分 北東へ100m)

〒662-0918 西宮市六湛寺町10番11号

TEL 0798-33-3111

H P: <http://amity.nishi.or.jp/amity/access.html>

## 第4回阪神支部学術勉強会

日 時: 平成30年3月8日(木)19:15~21:15

場 所: 西宮市民会館アミティホール3F 中会議室301

プログラム:

1. 支部長挨拶 兵庫医科大学病院 前田 勝彦

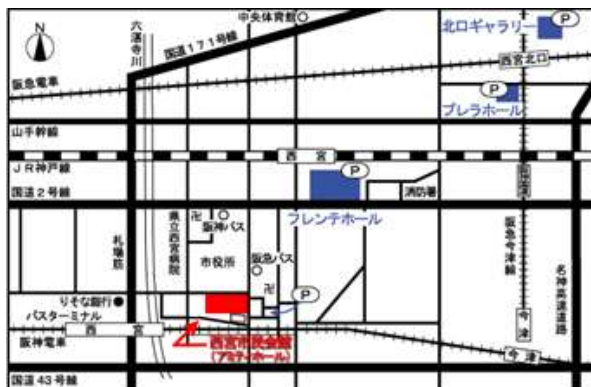
2. 情報提供

「環状型非イオン性 MRI 造影剤 プロハンスの特性について」  
エーザイ株式会社 吉田 舜太

3. 発表 座長 兵庫県立西宮病院 時 克志

1)演題 「Port 穿刺造影と静脈穿刺造影の違いと特徴」  
兵庫県立西宮病院 兼岡 慶豪2)演題 「Power Port の使用経験」  
兵庫県立西宮病院 高津 秀子3)情報提供 「Power PICC の紹介」  
株式会社メディコン 阿部 美季4. 特別講演 座長 兵庫県立西宮病院 久保田 晴元  
演 題 「整形外傷」兵庫県立西宮病院整形外科医長 北田 真平  
問い合わせ先: 兵庫県立西宮病院 0798-34-5151

検査・放射線部 時 克志(内線 2384)



## 西播支部

## 第53回西播支部学術講演会・総会のご案内

会員の皆様方には益々御清祥のことと御慶び申し上げます。

下記の通り、第53回兵庫県放射線技師会 西播支部学術講演会を開催いたします。

皆様お誘い合わせの上、多数の御出席を賜りますようお願い申し上げます。

日 時: 平成30年3月10日(土)13:30~18:30

場 所: 姫路商工会議所 本館6F 605会議室  
姫路市下寺町43 TEL 079-222-6001

会 費: 会員500円 会員以外1,000円

情報提供 『線量管理システムから得られる効果について』

バイエル薬品株式会社 上村 しづ香 氏  
発表 『3D マンモグラフィトモシンセシス』

使用経験と今後の展望』

姫路赤十字病院 放射線技術部 染川 紗弓 技師  
講演Ⅰ 『CT 画像を診る! Vol.14~ワークステーションで transition zone を探せ!!~』県立姫路循環器病センター 検査・放射線部  
前田 啓明 技師講演Ⅱ 『新生キヤノンメディカルシステムズ(株)新たな分  
解能の幕開け』キヤノンメディカルシステムズ(株) 営業推進部 CT 担当  
佐藤 靖朋 氏

講演Ⅲ 『救急撮影時にも可能な X 線撮影理論

肘関節 X 線撮影法の真実』

三菱神戸病院 画像技術科 高井 夏樹 技師  
講演Ⅳ 『乳癌に対する放射線治療の実際』

県立がんセンター 放射線部 小坂 賢吾 技師

【認定ポイント】日本救急撮影技師認定機構 2ポイント

日本 X 線 CT 専門技師認定機構 3ポイント

肺がんCT検診認定機構 5ポイント

日本診療放射線技師会 ポイント付与

※学術講演会終了後、総会を行います。

問合せ: 兵庫県立姫路循環器病センター 前田 啓明

TEL 079-293-3131

## 但馬支部 勉強会と総会のお知らせ

勉強会と平成29年度但馬支部総会を下記の日程にて開催します。勉強会は、MRI 装置を更新された、公立豊岡病院のお話をお聞きます。滅多に体験できないモバイル MRI の情報をお聞きすることができます。興味の有る方は是非お越しください。

日 時：平成30年3月17日(土)12:30(受付)  
13:00(開始)

場 所：公立豊岡病院互助会館 2階会議室

参加費：非会員500円

勉強会(1時間程度)

内 容：「MRI 更新について…」

— MRI を載せたトレーラーがやってきた!!! —  
公立豊岡病院 佐竹 寿幸技師

その後、平成29年度但馬支部総会を開催します。

問い合わせ：公立八鹿病院 画像診断科 小谷康仁まで  
TEL 079-662-5555(内線1450番)

## 東播支部定期総会 第162回東播支部勉強会のお知らせ

皆様におかれましては益々ご清祥のこととお慶び申し上げます。日頃は支部活動にご理解ご協力を賜り誠に有難うございます。

さて『東播支部定期総会&第162回東播支部勉強会』を開催します。

御多忙とは存じますが、是非ご出席頂いて支部会員相互の親睦を深めるとともに知力と感性を深めてください。宜しくお願いします。

日 時：平成30年3月22日(木)19:00~21:00  
(18:30受付)

場 所：兵庫県立がんセンター 2階 大会議室  
明石市北王子町13-70

内 容：

1. 平成29年度支部総会
2. 『乳がん放射線治療を知ろう～治療計画の観点から～』

兵庫県立がんセンター 放射線部 小坂 賢吾

参加費：会員・非会員 無料

※日本診療放射線技師会生涯教育2カウント申請中  
会員カードをご持参ください。

問い合わせ：兵庫県立がんセンター 放射線部 芝 健司  
TEL 078-929-1151

## 神戸西支部 第122回こうべ胃検診の会

こうべ胃検診の会の開催をお知らせいたします。皆様のご参加をお待ちしております。

日 時：平成30年3月23日(金)18:00~

(第4金曜に変更しております)

場 所：公益財団法人 兵庫県健康財団(荒田町)

3階特別会議室

内 容：胃部X線撮影の危機管理(偶発事故・副作用など)  
症例検討について

参加費：会員無料・非会員100円

問合せ：兵庫県健康財団 恵美 省吾

放射線課直通 TEL 078-579-1420

## 第28回 技師のひろば ～ 東西会 ～ (ご案内)

皆様のお蔭で、東西会は 第28回を迎えることができました。御礼申し上げます。

今回は、頭部 MRI 困ったときの対処法 -救急からルーチンまで- と題して研修会を行います。

頭部 MRI は、最も撮像依頼の多い部位ではないでしょうか。普段何気なく撮像している頭部領域の撮像で「どのようなシーケンスを追加すればよいのか」「いつもと違う画像が撮れたけど、有効な撮像法がわからない…」といったようなことを経験したことがありますか?

ここでは、MRI 検査に精通した方から初心者まで、分かりやすく、日常業務に役立つ内容を研修会で学んでいただけたらと思います。

そこでこのたびは、神戸大学医学部附属病院の京谷勉輔先生に御教授いただきます。

皆様、お誘い合わせの上ご参加下さい。

(神戸東支部 支部長 布垣 和也)

内 容：頭部 MRI 撮影

〈情報提供〉『造影剤について』(仮) エーザイ株式会社

&lt;&lt; 講演 &gt;&gt;

(題目) 『頭部MRI困ったときの対処法』

ー救急からルーチンまでー』

(講師) 神戸大学医学部附属病院 放射線部

京谷 勉輔 先生

日 時: 平成30年5月18日(金)

受付開始 18:30～

講演開催 18:50～20:30

会 場: エーザイ(株)神戸支店

ハーバーランドダイヤニッセビル 17階

神戸市中央区東川崎町1丁目7番4号

TEL 078-360-5630

講演への参加費: 会員 500円 非会員 1,000円

学生 無料(要学生証)

他職種 500円

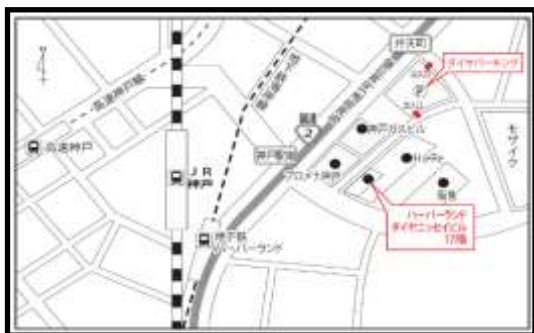
お問い合わせ先:

・神戸市保健所(TEL 078-322-6797)

神戸東支部 支部長 布垣 和也

・三菱神戸病院(TEL 078-672-2610)

神戸西支部 支部長 高井 夏樹



### 第299回神戸頭部研究会のお知らせ

寒さも和らぎ、日ごとに暖かく感じられるようになってきました。2月定例会では、現在大好評!! で進めております、seri.「続・脳細胞増殖講座解説」で頭部外傷を行いました。技師会誌の誌上講座を元に、読影のポイントを簡潔にまとめてゆきました。頭部外傷を理解するため頭蓋内外で起こっている状態を多くの図譜を用い、画像と対比させながら解説をいただきました。特に発生機序は重要で、これを

理解することで読影力の向上にもつながりましたね。また、撮影条件により画像所見が左右されることもあり、今一度見直すべきものと思われました。続いておなじみの seri.「こんな症例ありました」で MRI のアーチファクトを取り上げました。一見、体外から何らかの影響を受けているように思えるけども、何だか病的所見かも知れない…。このような経験ありますね。MRI ではアーチファクトの種類は多いものの、原因が特定できれば画像の特徴を見いだすことが出来ます。今回は金属による影響でしたが、やはり検査前のチェックは重要であることを再認識しました。さて、今月の定例会は下記の要項で進めてまいります。今回も多数のご参加をお待ちしております。誌上講座も是非読んで下さいね～!!

お知らせ～6月2日(土)に神戸頭部研究会300回特別記念講演会を開催します。ご講演は神戸市立医療センター中央市民病院副院長 脳神経外科部長 坂井 信幸先生をお招きしております。現在、頭研らしい驚き満載の!? 企画を考案中です。詳細は後ほどお知らせいたしますので、ご参加のほどよろしく願いいたします。

(田上修二)

題 目:

1. Seri.「続・脳細胞増殖講座解説」～意識障害

総論: 神戸マリナーズ厚生会病院 放射線科 山本 卓典

症例: 吉田病院 放射線科 森 勇樹

大西脳神経外科病院 放射線科 橋本 真輔

2. Seri.「こんな症例ありました」

日 時: 平成30年3月8日(水)19:00～21:00

会 場: 神戸市立兵庫勤労市民センター 第3会議室

(JR 兵庫駅北) TEL 078-576-0981

会 費: 会員・会員以外 500円

連絡先: 吉田病院 放射線科 森 勇樹

TEL 078-576-2773

### CoCIT2018 春

(インターベンション治療・メディカル会議)開催のご案内

早春の候、皆様におかれましてはますますご健勝のこととお喜び申し上げます。この度、『CoCIT2018 春』を下記の予定で開催する運びとなりました。

ディスカッションは、「PCI 使用デバイスの基礎」をテーマ

として PCI に使用するデバイスの個々の特徴を分かり易く説明して頂きます。また、レクチャーでは、県立姫路循環器病センター 北野一良先生に「3次的に理解する急性冠症候群の心電図」をテーマとして心電図の基礎から症例ごとの心電図変化を3次的に詳しく解説してもらいます。皆様の参加をお待ち申し上げます。

日時：平成30年3月10日(土)14:00～17:00

場所：神戸大学医学部附属病院 6階 大講義室  
(学生センターより入場)

会費：500円（事前登録不要）

プログラム

◆ディスカッション 14:00～

テーマ『PCI 使用デバイスの基礎』

※point:疾患に応じた各デバイスの特徴を説明

ガイディングカテ:三田市民病院臨床工学科

深田 陽平先生(CE)

ガイドワイヤー:市立加西病院 中央検査科

瀬尾 雄大先生(CE)

バルーン・ステント:兵庫医科大学病院 臨床工学科

武西 友幸先生(CE)

◆パフォーマンス 15:10～

テーマ『PCI 使用デバイスの償還価格の変遷と診療報酬について』

※point:高騰している診療材料費を掌握!

神戸赤十字病院 医療技術部 前林 寿弥先生(CE)

◆レクチャー 16:00～

テーマ『3次的に理解する急性冠症候群の心電図』

※point:心電図の基礎から症例ごとの心電図変化を3次的に解説

県立姫路循環器病センター検査・放射線部

北野 一良先生(RT)

・インターベンションエキスパートナース

(旧認定 IVR 看護師):5単位

・血管造影・インターベンション専門技師:1単位

・救急撮影認定技師:2単位

主催:CoCIT 事務局 <http://cocit.web.fc2.com/>

お問い合わせ:神戸赤十字病院 古東 正宜

TEL 078-241-9259(ダイヤルイン)

## 第138回大阪胃腸会(銀杏会)開催のご案内

皆様方におかれましては、ますます御健勝のこととお慶び申し上げます。さて、前回の銀杏会特別塾、『読影医が技師に求める追加撮影』その2と題し、一回目と同様に追加撮影無しでは指摘し難い貴重な症例の数々をご紹介頂きました。なかには進行癌も散見しており撮影者の透視下観察・読影力に大きく左右されることを改めて痛感しました。また、馬場塾症例ではⅡc型早期胃癌の陥凹面の性状を病理組織学的成り立ちから、部分的深達度の差異まで丹念に解析して頂きました。今回も特別塾で学んだ事から念頭に、読影精度が高まりますよう“撮影と読影”学んで行くことにします。どうぞ、皆様のご参加お待ちしております。

代表世話人 NPO精管構基準撮影法指導講師

大阪府信用金庫健康保険組合健康管理センター 中園 直幸

日時：平成30年3月10日(土)14:30～17:30

場所：健保連大阪中央病院 13階 大会議室

JR大阪駅から神戸方面へ歩いて7分ほどです。

\*なお、駐車場は確保しておりませんので、公共の交通機関をご利用ください。

参加費：1,000円

内容:

講座Ⅰ『読影のいろは』—胃と腸(症例を題材に)—

講師:合志病院 中川 好久

講座Ⅱ『撮影法』—読影精度を高めるために—

講師:恵生会病院 芳野 克洋

症例検討会・馬場塾症例 許諾頂いた馬場塾症例を使用し、X線、内視鏡、切除標本、切除後病理組織写真それぞれの対比など、非常に充実した内容となっております。

お問い合わせ:合志病院 放射線科内 担当 中川 好久

TEL 06-6488-1629(放射線科直通)

\*お電話での、お問い合わせは16:00～17:00にお願い致します。

共催:健保連大阪中央病院

H P: <http://www.osaka-ichokai.com>

MAIL: [info@osaka-ichokai.com](mailto:info@osaka-ichokai.com)

## 第311回はりまCT研究会のご案内

テーマ：知る！読む！循環器科 ～静脈血栓塞栓症～

日時：平成30年3月15日(木)19:00～

場所：明舞中央病院 西館1階 会議室（駐車場有）

会費：会員・会員以外 500円

いわゆる「エコノミークラス症候群」は、現在ではよく知られるようになった言葉です。飛行機の長時間の搭乗や、震災などで話題になりましたが、これは珍しい病態ではなく日常診療とも深く関わっています。

循環器科での治療が主ですが、他の診療科においても早期発見は重要となります。

静脈血栓塞栓症の診断には様々な検査法があり、通常エコーやCT、Rなどが多く用いられています。病態はもろんのこと、モダリティの特徴や重要性を理解することが、迅速な診断へ繋がる第一歩です。

内容・講師：

「静脈血栓塞栓症とは」

明石医療センター 下澤 秀輔 技師

「エコーで診る深部静脈血栓症」

明舞中央病院 岡田 陽子 技師

「静脈血栓塞栓症の診かた・撮り方」

六甲アイランド甲南病院 福田 正輝 技師

日本救急撮影技師認定機構 認定研究会

日本X線CT専門技師認定機構 単位申請

皆さん、お誘いあわせの上ご参加ください（\*^^）v

新人の方もベテランさんも、また他職種の方々もお待ちしております。

問い合わせ：明舞中央病院 放射線科内

TEL 078-917-2020 内線126

羽田 安孝 須賀 俊夫

今回は、公益財団法人 兵庫県健康財団が世話役となり、放射線診断専門医・日本消化器がん検診学会認定医 白坂 今日子先生による講演を予定しております。講演後の質疑応答や会員以外の参加等、交流を深めたいと思っておりますので、皆様奮ってご参加頂きますようよろしくお願いします。

日時：平成30年3月22日(木)17:30～19:00

場所：公益財団法人 兵庫県健康財団

神戸市兵庫区荒田町2丁目1-12

3階 特別会議室

内容：除菌前後の背景胃粘膜の変化について  
～ピロリ菌診断のあれこれ～

参加費用：無料

申込不要 当日、直接会場へお越しください

問い合わせ先：

公益財団法人兵庫県健康財団(放射線課 恵美)

TEL 078-579-1420



## 「兵庫県共催研修会」 兵庫県胃集団検診連絡協議会

兵庫県胃集団検診連絡協議会は、兵庫県と共催で兵庫県の健診機関等が、1年毎に持ちまわりで胃集団検診に関する研修会を実施しております。

## 第88回「MRIの基本」読書会のご案内

当会は、「MRIの基本 パワーテキスト」を輪読形式で読む勉強会です。重要な部分や理解しにくい部分は、スライドを使用して理解を深め、司会進行役を中心に毎回趣向

を凝らした内容になっています。興味のある章、または知りたい章だけでも結構ですので、是非ご参加ください。

第88回は、「Part II 高速撮像法」  
第3版 第23章 新しい撮像技術

第3版以外の方、テキストをお持ちでない方の参加もお待ちしております。

(前回の進み具合により変更あり)

日 時: 平成30年3月22日(木)19:00~21:00

毎月第4木曜日開催予定

場 所: 兵庫県立リハビリテーション中央病院

2F 第2・第3研修室

会 費: 会員・会員以外 100円

内 容: 「MRI の基本 パワーテキスト」監訳 荒木 力

お問い合わせ先: 兵庫県立リハビリテーション中央病院

TEL 078-927-2727(代表)

放射線科 鳥居

## 神戸 MR の会のお知らせ

日 時: 平成30年3月27日(火)19:00~21:00

会 場: 神戸リハビリテーション病院 2階研修室

会 費: 500円 (駐車場:無料)

3月の神戸 MR の会定例会は「下肢②:膝関節」をテーマに取り上げます。

各施設からルーチン紹介と症例提示を行います。撮影目的を達成するための解剖の知識を随所に盛り込んでもらい、シーケンスだけが一人歩きさせないためのプレゼンテーションになっています。

また、病変部位と鑑別ポイントを考えながら画像供覧することで、とても勉強になると思います。今困っている!?身近な疑問にも皆で考える時間も用意しています。

お誘い合わせの上、多数のご参加お待ちしております。

\*5月定例会は最新技術:圧縮センシング(GE、フィリップス、シーメンス)を予定しています。

\*神戸リハビリテーション病院での定例会において、パンと飲み物(各々50セット)の提供を始めることに致しました。先着順となっておりますので宜しくお願い致します。

「膝関節の解剖と当院の撮影」甲南病院 金山 美祐樹  
「膝関節のMRI」神戸リハビリテーション病院 松尾 佳展  
「膝関節のMRI ~半月板と軟骨 mapping について~」

神戸大学医学部附属病院 島田 隆史

問い合わせ先:

王子会神戸循環器クリニック 放射線技術科 大西 宏之

MAIL: h0801ohnishi@gmail.com

## 《 求人情報 》

詳細ご希望の方は兵庫県放射線技師会事務所で

### ○あんしん病院

所在地 神戸市中央区港島南町1丁目4-12

求人内容 正規職員

### ○三浦内科クリニック

所在地 神戸市東灘区本山南町9丁目7-26

求人内容 パート職員

### ○兵庫県立加古川医療センター

所在地 加古川市神野町神野203

求人内容 臨時的任用職員

日々雇用職員

### ○真皇病院

所在地 神戸市北区山田町上谷上字古々谷12-3

求人内容 正規職員

### ○医療法人 川崎病院

所在地 神戸市兵庫区東山町3丁目3-1

求人内容 非常勤職員

### ○兵庫県立こども病院

所在地 神戸市中央区港島南町1丁目6-7

求人内容 嘱託職員

日々雇用職員

### ○兵庫県立西宮病院

所在地 西宮市六湛寺町13-9

求人内容 臨時的任用職員

日々雇用職員

### 【 兵庫県放射線技師会事務所について 】

対応時間は月~金の10:00~16:30です。

時間厳守およびおかけ間違いのないようお願いいたします。 TEL 078-351-5172



会費納入について  
～早期納入のお願い～

本年も日本診療放射線技師会・兵庫県放射線技師会一括の払込票が皆様のお手元に届いているかと存じます。

本会は皆様の会費によって運営されています。会費納入期限は毎年9月30日となっておりますが、スムーズな会務運営のため、できる限り早期での会費納入にご協力いただきますよう、お願いいたします。

会費納入状況（平成30年2月16日現在）  
 会 員 数：1,316名  
 会 費 納 入 率：90.96%  
 会費未納者数：119名

ニュース原稿等の宛先

ニュース・ご意見は、下記いずれかの方法でお送りください。

◎ 原稿締切日は 前月の第3木曜日です。  
厳守ください。

E-mail: hyogoradiotech@gmail.com  
 （添付ファイル形式 Microsoft Word）  
 FAX: 078-351-2309  
 （兵庫県放射線技師会事務所宛）  
 郵送: 〒659-8502  
 芦屋市朝日ヶ丘町 39-1  
 市立芦屋病院 放射線科  
 阪本 正行宛

＜ 3月スケジュール ＞

3/1	(木)	
3/2	(金)	
3/3	(土)	第12回臨床学術講演会
3/4	(日)	
3/5	(月)	
3/6	(火)	
3/7	(水)	
3/8	(木)	平成29年度阪神支部総会 第4回阪神支部学術勉強会 第299回神戸頭部研究会
3/9	(金)	
3/10	(土)	第53回西播支部学術講演会・総会 CoCIT2018 春 第138回大阪胃腸会(銀杏会)
3/11	(日)	
3/12	(月)	
3/13	(火)	
3/14	(水)	
3/15	(木)	第311回はりまCT研究会
3/16	(金)	
3/17	(土)	但馬支部勉強会・総会
3/18	(日)	第109回兵庫県放射線技師会通常総会
3/19	(月)	
3/20	(火)	
3/21	(水)	
3/22	(木)	東播支部定期総会 第162回東播支部勉強会 兵庫県胃集団検診連絡協議会 第88回「MRIの基本」読書会
3/23	(金)	神戸西支部 第122回こうべ胃検診の会
3/24	(土)	
3/25	(日)	
3/26	(月)	
3/27	(火)	神戸MRの会
3/28	(水)	
3/29	(木)	
3/30	(金)	
3/31	(土)	

